

**ANALISIS RASIO FUNDAMENTAL TERHADAP HARGA SAHAM  
PERUSAHAAN SUB SEKTOR BATU BARA YANG  
TERDAFTAR DI BURSA EFEK INDONESIA  
PERIODE 2013-2017**



**SKRIPSI**

**Dibuat Untuk Memenuhi Syarat Menyelesaikan Pendidikan Sarjana Terapan  
(D IV) Di Program Studi Manajemen Bisnis Politeknik Negeri Sriwijaya**

**Oleh:**

**Septian Perdiansah  
NPM 061540631707**

**POLITEKNIK NEGERI SRWIJAYA  
PRODI MANAJEMEN BISNIS  
2019**

**ANALISIS RASIO FUNDAMENTAL TERHADAP HARGA SAHAM  
PERUSAHAAN SUB SEKTOR BATU BARA YANG  
TERDAFTAR DI BURSA EFEK INDONESIA  
PERIODE 2013-2017**



**SKRIPSI**

**Dibuat Untuk Memenuhi Syarat Menyelesaikan  
Pendidikan Sarjana Terapan (D-IV) Pada Jurusan Administrasi Bisnis  
Program Studi Manajemen Bisnis Politeknik Negeri Sriwijaya**

**Oleh:  
SEPTIAN PERDIANSAH  
NPM 061540631707**

Menyetujui,

Pembimbing I,

**M. Yusuf, SE., M.Si., Ph.D  
NIP 197801182005011002**

Palembang, Agustus 2019  
Pembimbing II,

**H. Hendra sastrawinata, SE., MM  
NIP 197208182003121002**

Mengetahui,

Ketua Jurusan Administrasi Bisnis

**Dr. A. Jalaludin Sayuti, SE., M.Hum.Res.M  
NIP 196908061989101001**

Ketua Program Studi Manajemen Bisnis

**Yusleli Herawati, S.E., M.M.  
NIP 196005071988112001**

## MOTO DAN PERSEMBAHAN

An idiot with a plan can beat genius without a plan (**Wareent Buffet**)

The best insvestment you can make, is an investment in yourself, the more you learn, the more you'll earn (**Wareent Buffet**)

Manusia mati meninggalkan nama jadilah orang hebat sehingga nama mu dapat dikenang baik (**Septian Perdiansah**)

Saya Persembahkan Untuk:

- ❖ Kedua Orang Tua Saya
- ❖ Adik Saya
- ❖ Dosen dan Staf Administrasi Bisnis
- ❖ Teman Seperjuangan Kelas MB.A
- ❖ Teman-Teman Kami Lainnya



KEMENTERIAN PENDIDIKAN DAN KEBUDAYAAN  
**POLITEKNIK NEGERI SRIWIJAYA**  
Jalan Srijaya Negara, Palembang 30139  
Telp. 0711-353414 Fax. 0711-355918  
Website : [www.polisriwijaya.ac.id](http://www.polisriwijaya.ac.id) E-mail : [info@polsri.ac.id](mailto:info@polsri.ac.id)



## SURAT PERNYATAAN

Saya yang bertanda tangan dibawah ini:

Nama : Septian Perdiansah  
NIM : 061540631707  
Program Studi : Manajemen Bisnis  
Mata Kuliah : Manajemen Investasi Portofolio  
Judul Skripsi : Analisis Rasio Fundamental Terhadap Harga Saham  
Perusahaan sub sektor Batu Bara yang Terdaftar di Bursa  
Efek Indonesia Periode 2013-2017

Dengan ini Menyatakan:

1. Skripsi yang saya tulis ini adalah asli dan belum pernah diajukan untuk mendapat gelar akademik di lingkungan Politeknik Negeri Sriwijaya maupun di perguruan tinggi lain.
2. Skripsi ini adalah murni gagasan, rumusan dan penelitian saya sendiri, tanpa bantuan pihak lain kecuali arahan dari Tim Pembimbing Skripsi.
3. Dalam Skripsi ini tidak terdapat Karya atau pendapat yang telah ditulis atau dipublikasikan orang lain kecuali yang secara jelas dicantumkan sebagai referensi dengan menyebutkan nama pengarang sebagaimana tercantum dalam kutipan dan daftar kepustakaan.
4. Pernyataan ini saya buat dengan sebenarnya dan bila dikemudian hari terdapat hal-hal yang tidak sesuai dengan pernyataan ini, maka saya bersedia menerima sanksi akademik berupa gelar yang telah diperoleh karena karya tulis ini serta sanksi lain sesuai dengan aturan yang berlaku di Politeknik Negeri Sriwijaya.

Palembang, Juni 2019  
Yang Membuat Pernyataan



Septian Perdiansah  
NPM 061540631707





**LEMBAR PENGESAHAN**

Nama : Septian Perdiansah  
NPM : 061540631707  
Program Studi : Manajemen Bisnis  
Mata Kuliah : Manajemen Investasi Portofolio  
Judul Skripsi : Analisis Rasio Fundamental Terhadap Harga Saham  
Perusahaan Sub Sektor Batu Bara Yang Terdaftar Di BEI  
Periode 2013-2017

Telah Dipertahankan Dihadapan Dewan Penguji Ujian Skripsi  
Program Studi Manajemen Bisnis  
Dan Dinyatakan **LULUS**

**Pada hari : Jumat**

**Tanggal : 2 Agustus 2019**

No.	Nama	Tanda Tangan	Tanggal
1.	<u>Dr. Marieska Lupikawaty, S.E., M.M.</u>		<u>13/8 2019</u>
2.	<u>H. Hendra Sastrawinata, S.E., M.M.</u>		<u>14/8 2019</u>
3.	<u>Titi Andriyani, S.E., M.Si.</u>		<u>14/8 2019</u>
4.	<u>Afrizawati, S.E., M.Si.</u>		<u>17/8 2019</u>

## **KATA PENGANTAR**

Puji syukur kami ucapkan atas kehadiran Allah SWT karena atas berkat, rahmat dan karunia-Nya, Skripsi yang berjudul Pengaruh Rasio Fundamental Terhadap Harga Saham Perusahaan Sub Sektor Batu Bara Yang Terdaftar di Bursa Efek Indonesia Periode 2013-2017 dapat diselesaikan, sehingga sebagian persyaratan untuk memperoleh gelar Sarjana Terapan Manajemen Bisnis.

Skripsi ini meneliti tentang adanya pengaruh rasio fundamental terhadap harga saham Sub Sektor Batu Bara sehingga akan mempermudah investor dalam melakukan investasi dana yang dimilikinya dengan melihat rasio apa saja yang dapat digunakan sebelum melakukan investasi di pasar modal .

Penulis menyadari bahwa penyelesaian Skripsi ini berkat adanya bantuan, arahan dan dorongan dari banyak pihak terutama dosen pembimbing yang sudah dengan sabar dalam memberikan arahan serta masukan selama proses pembuatan laporan Skripsi ini, serta apabila dalam penyusunan laporan ini masih banyak kekurangan dan kesalahan, maka dari itu kami mengharapkan kritik dan saran yang sifatnya membangun dari para pembaca agar dapat menjadi pembelajaran bagi kami di masa yang akan datang.

Laporan ini juga dapat dijadikan sebagai sumber informasi yang bermanfaat atau referensi bagi pihak yang membutuhkan khususnya bagi Mahasiswa/I Jurusan Administrasi Bisnis Program Studi Manajemen Bisnis Politeknik Negeri Sriwijaya.

Palembang, Juni 2019  
Penulis

## UCAPAN TERIMA KASIH

Puji syukur penulis panjatkan kepada Allah SWT, karena penulis dapat menyelesaikan Skripsi. Adapaun terwujudnya skripsi ini adalah berkat bantuan, pengarahan dan bimbingan dari berbagai pihak. Pada kesempatan ini penulis ingin menyampaikan ucapan terima kasih yang sebesar-besarnya kepada :

1. Bapak Dr. Ing. Ahmad Taqwa, M.T., selaku Direktur Politeknik Negeri Sriwijaya.
2. Bapak A. Jalaludin Sayuti, S.E., M.Hum., Res.M., selaku Ketua Jurusan Administrasi Bisnis Politeknik Negeri Sriwijaya.
3. Ibu Yusleli Herawati, S.E., M.M., selaku Ketua Program Studi Manajemen Bisnis Politeknik Negeri Sriwijaya.
4. Bapak M. Yusuf, S.E., M.Si., Ph.D., selaku Pembimbing I yang telah memberikan pengarahan kepada penulis dalam penyusunan Skripsi ini.
5. Bapak H. Hendra Sastrawinata S.E., M.M., selaku Pembimbing II yang telah memberikan pengarahan kepada penulis dalam penyusunan Skripsi ini.
6. Pimpinan dan seluruh staf karyawan PT Bursa Efek Indonesia yang telah membantu dalam pemberian data untuk kepentingan penulis dalam penyusunan Skripsi ini.
7. Seluruh Staff Karyawan di satuan kerja Jurusan Administrasi Bisnis khususnya Program Studi Manajemen Bisnis Politeknik Negeri Sriwijaya Palembang.
8. Kedua orang tua dan keluarga besar penulis yang telah memberikan dukungan baik secara moril dan materil serta doa dan melihat kepada penulis sehingga penulis dapat menyelesaikan Skripsi ini dengan baik.

Demikianlah yang dapat penulis sampaikan. Atas segala bantuan dari semua pihak penulis mengucapkan terima kasih yang sebesar-besarnya.

Palembang, Juni 2019  
Penulis



## ABSTRAK

Penelitian ini berjudul Analisis Rasio Fundamental Terhadap Harga Saham perusahaan Sub Sektor Batu Bara periode 2013-2017, tujuan penelitian ini adalah untuk mengetahui pengaruh Rasio Fundamental yang digunakan yaitu *Return on Asset*, *Return on Equity*, *Earning per Share*, *Price Book Value* dan *Price Earning Ratio* Baik secara parsial maupun secara simultan terhadap harga saham perusahaan sub sektor batu bara yang terdaftar di Bursa Efek Indonesia. Hasil penelitian yang dilakukan menunjukkan bahwa 5 variabel independen tersebut berpengaruh Secara simultan terhadap harga saham perusahaan sub sektor batu bara pada perusahaan yang terdaftar di Bursa Efek Indonesia periode 2013-2017. Sedangkan secara parsial variabel independen *Return on Asset* tidak berpengaruh signifikan terhadap harga saham. Variabel independen *Return on Equity* berpengaruh negatif signifikan terhadap harga. variabel independen *Earning per Share* berpengaruh positif dan signifikan terhadap harga saham. variabel independen *Price Book Value* berpengaruh positif dan signifikan terhadap harga saham dan Variabel independen *Price Earning Ratio* tidak berpengaruh signifikan terhadap harga.

Kata Kunci: *Rasio dan Harga Saham*

## **ABSTRAK**

This research entitled Fundamental Ratio Analysis of Stock Prices of Coal Sector companies for the period 2013-2017, the purpose of this study is to study the effect of the Fundamental Ratios used are Returns on Assets, Returns on Capital, Earnings per Share. Value Book Prices and Price Income Ratios Both partially and simultaneously to the stock prices of coal sub-sector companies listed on the Indonesia Stock Exchange. The results of the research conducted show 5 independent variables that are simultaneously displayed on the stock price of coal sub-sector companies in companies listed on the Indonesia Stock Exchange for the period 2013-2017. While independent partial variables. Return on Asset does not have a significant effect on stock prices. Independent variable. Equity returns have a significant negative effect on prices. independent variable. Earnings per Share has a positive and significant effect on stock prices. independent variable Price Gradebook independent of stock prices and Variables.

Keywords: *Ratio dan Stock Price*

## DAFTAR ISI

	<b>Halaman</b>
<b>HALAMAN JUDUL</b> .....	<b>i</b>
<b>HALAMAN PENGESAHAN</b> .....	<b>ii</b>
<b>MOTTO</b> .....	<b>iii</b>
<b>KATA PENGANTAR</b> .....	<b>iv</b>
<b>UCAPAN TERIMA KASIH</b> .....	<b>v</b>
<b>ABSTRAK</b> .....	<b>vii</b>
<b>DAFTAR ISI</b> .....	<b>viii</b>
<b>DAFTAR TABEL</b> .....	<b>x</b>
<b>DAFTAR GAMBAR</b> .....	<b>xi</b>
<b>DAFTAR LAMPIRAN</b> .....	<b>xii</b>
 <b>BAB I PENDAHULUAN</b>	
1.1 Latar belakang.....	1
1.2 Rumusan Masalah.....	5
1.3 Ruang Lingkup dan Batasan Masalah .....	5
1.4 Tujuan Penelitian.....	6
1.5 Manfaat Penelitian.....	6
 <b>BAB II TINJAUAN PUSTAKA</b>	
2.1 Investasi Pasar Modal.....	8
2.2 Saham.....	8
2.2.1 Keuntungan dan Risiko Kepemilikan saham.....	9
2.3 Harga Saham.....	10
2.4 Faktor Eksternal.....	12
2.5 Analisis Saham.....	13
2.6 Teori Signal .....	14
2.7 Kinerja Keuangan.....	15
2.8 Rasio Keuangan.....	15
2.9 Pendekatan Penelitian.....	16

	<b>Halaman</b>
2.10 Hubungan Pengaruh Antar Variabel.....	20
2.11 Penelitian terdahulu.....	22
2.12 kerangka Pemikiran.....	24
2.13 Hipotesis.....	25
 <b>BAB III METODE PENELITIAN</b>	
3.1 Ruang Lingkup Penelitian.....	27
3.2 Rancangan Penelitian.....	27
3.3 Jenis dan Sumber Data.....	27
3.4 Populasi dan Sampel.....	28
3.5 Teknik Pengumpulan Data.....	29
3.6 Teknik Analisis.....	29
3.6.1 Uji Asumsi Klasik.....	29
3.7 Definisi Operasional Variabel.....	32
 <b>BAB IV PEMBAHASAN</b>	
4.1 Deskripsi Objek Penelitian .....	34
4.2 Hasil Pengolahan Data .....	45
4.2.1 Uji Asumsi Klasik.....	45
4.2.2 Analisis Regresi Berganda.....	51
4.2.3 Pengujian Hipotesis.....	53
4.3 Pembahasan.....	59
 <b>BAB V KESIMPULAN DAN SARAN</b>	
5.1 Kesimpulan.....	62
5.2 Saran.....	64
<b>DAFTAR PUSTAKA.....</b>	<b>65</b>
 <b>LAMPIRAN</b>	

## DAFTAR TABEL

	<b>Halaman</b>
Tabel 1 Daftar Nama Emiten .....	4
Tabel 2 Penelitian Terdahulu .....	26
Tabel 3 Perhitungan Sampel Penelitian .....	32
Tabel 4 Daftar Perusahaan Yang Stabil di JII .....	42
Tabel 5 Daftar Fundamental Total Asset .....	44
Tabel 6 Daftar Fundamental Total Equity .....	44
Tabel 7 Daftar Fundamental Net Income .....	45
Tabel 8 Daftar Fundamental Jumlah Saham Beredar .....	46
Tabel 9 Daftar Fundamental dan Harga Saham Tahun 2013 .....	46
Tabel 10 Daftar Fundamental dan Harga Saham Tahun 2014 .....	47
Tabel 11 Daftar Fundamental dan Harga Saham Tahun 2015 .....	48
Tabel 12 Daftar Fundamental dan Harga Saham Tahun 2016 .....	48
Tabel 13 Daftar Fundamental dan Harga Saham Tahun 2017 .....	49
Tabel 14 Uji Normalitas One-sample KS .....	51
Tabel 15 Uji Multikolinearitas .....	52
Tabel 16 Uji Autokorelasi .....	54
Tabel 17 Hasil Analisis Regresi Berganda .....	55
Tabel 18 Hasil Uji Parsial (Uji T) .....	57
Tabel 19 Hasil Uji Simultan (Uji F) .....	61

## DAFTAR GAMBAR

	<b>Halaman</b>
Gambar 1 Kerangka Pemikiran .....	24
Gambar 2 Uji Normalitas P-P Plot.....	45
Gambar 3 Uji Heterokedastisitas .....	49

## **DAFTAR LAMPIRAN**

Lampiran 1 Hasil Pengelolaan SPSS

Lampiran 2 Laporan Fundamental Perusahaan

Lampiran 3 Lembar Kesepakatan Bimbingan Skripsi

Lampiran 4 Lembar Bimbingan Skripsi

Lampiran 5 Rekomendasi Ujian Skripsi