

**ANALISIS RASIO PROFITABILITAS PADA PT ASTRA
INTERNATIONAL TBK, YANG TERDAFTAR DI BURSA EFEK
INDONESIA (BEI)
PERIODE 2013-2017**



SKRIPSI

**Dibuat Untuk Memenuhi Syarat Menyelesaikan Pendidikan Sarjana
Terapan (D IV) Di Program Studi Manajemen Bisnis Politeknik Negeri
Sriwijaya**

Disusun Oleh:

Paramitha

NPM 061540632035

**KEMENTERIAN RISET, TEKNOLOGI, DAN PEDIDIKAN TINGGI
POLITEKNIK NEGERI SRIWIJAYA
JURUSAN ADMINISTRASI BISNIS
PRODI MANAJEMEN BISNIS
2019**

**ANALISIS RASIO PROFITABILITAS PADA PT ASTRA
INTERNATIONAL TBK, YANG TERDAFTAR DI BURSA EFEK
INDONESIA (BEI)
PERIODE 2013-2017**



SKRIPSI

**Dibuat Untuk Memenuhi Syarat Menyelesaikan Perkuliahan Sarjana
Terapan (D-IV) Pada Jurusan Administrasi Bisnis Program Studi
Manajemen Bisnis Politeknik Negeri Sriwijaya**

**Disusun Oleh :
PARAMITHA
NPM 061540632035**

Menyetujui,

Pembimbing I,

**Dr. Sari Lestari, Z. R., S.E., M.Ec
NIP 197705212006042001**

Mengetahui,
Ketua Jurusan Administrasi Bisnis
Manajemen Bisnis

**Dr. A. Jalaludin Sayuti, SE., M.Hum.Res.M
NIP 1960055071988112001**

Palembang, Agustus 2019
Pembimbing II,

**Munfaridi, S.E, M.Si
NIP 196511251994031002**

Ketua Program Studi

**Yusleli Herawati, S.E., M.M.
NIP 196005071988112001**

MOTTO

“Ingatlah Allah saat hidup tak berjalan sesuai keinginanmu.

Allah pasti punya jalan yang lebih baik untukmu”

“Positif Thinking”

Kami Persembahkan Untuk:

- ❖ Kedua Orang Tua Kami
- ❖ Kakak dan Adik Kami
- ❖ Dosen dan Staf Administrasi
Bisnis
- ❖ Teman Seperjuangan Kelas
MB.A'15
- ❖ Teman-Teman Kami Lainnya



KEMENTERIAN PENDIDIKAN DAN KEBUDAYAAN
POLITEKNIK NEGERI SRIWIJAYA
Jalan Srijaya Negara, Palembang 30139
Telp. 0711-353414 Fax. 0711-355918
Website : www.polisriwijaya.ac.id E-mail : info@polsri.ac.id



SURAT PERNYATAAN

Saya yang bertanda tangan dibawah ini:

Nama : Paramitha
NIM : 061540632035
Program Studi : Manajemen Bisnis
Mata Kuliah : Manajemen Keuangan
Judul Skripsi : Analisis Rasio Profitabilitas Pada PT Astra International
Tbk yang Terdaftar di Bursa Efek Indonesia (BEI)
Periode 2013-2017

Dengan ini Menyatakan:

1. Skripsi yang saya tulis ini adalah asli dan belum pernah diajukan untuk mendapat gelar akademik di lingkungan Politeknik Negeri Sriwijaya maupun di perguruan tinggi lain.
2. Skripsi ini adalah murni gagasan, rumusan dan penelitian saya sendiri, tanpa bantuan pihak lain kecuali arahan dari Tim Pembimbing Skripsi.
3. Dalam Skripsi ini tidak terdapat Karya atau pendapat yang telah ditulis atau dipublikasikan orang lain kecuali yang secara jelas dicantumkan sebagai referensi dengan menyebutkan nama pengarang sebagaimana tercantum dalam kutipan dan daftar kepustakaan.
4. Pernyataan ini saya buat dengan sebenarnya dan bila dikemudian hari terdapat hal-hal yang tidak sesuai dengan pernyataan ini, maka saya bersedia menerima sanksi akademik berupa gelar yang telah diperoleh karena karya tulis ini serta sanksi lain sesuai dengan aturan yang berlaku di Politeknik Negeri Sriwijaya.

g. Juni 2019
mbuat Pernyataan

Paramitha
061540632035





LEMBAR PENGESAHAN

Nama Mahasiswa : Paramitha
NIM : 061540632035
Program Studi : Manajemen Bisnis
Judul Skripsi : Analisis Rasio Profitabilitas Pada PT Astra International
Tbk, Yang Terdaftar Di Bursa Efek Indonesia (BEI)
Periode 2013-2017.

Telah Dipertahankan Dihadapan Dewan Penguji Ujian Skripsi
Program Studi Manajemen Bisnis
Dan Dinyatakan LULUS

Pada Hari : Jumat
Tanggal : 02 Agustus 2019

TIM PENGUJI

No.	Nama	Tanda Tangan	Tanggal
1.	<u>Munfaridi, S.E., M.Si</u>		<u>15-8-2019</u>
2.	<u>Dr. Paisal, S.E., M.Si</u>		<u>15-8-2019</u>
3.	<u>Yusleli Herawati, S.E., MM</u>		<u>15-8-2019</u>
4.	<u>Ummasvaroh, S.E., M.Ed.M</u>		<u>15-8-2019</u>

KATA PENGANTAR

Puji syukur kami ucapkan atas kehadiran Allah SWT karena atas berkat, rahmat dan karunia-Nya, Skripsi yang berjudul Analisis Rasio Profitabilitas Pada PT Astra International Tbk, Yang Terdaftar Di Bursa Efek Indonesia (BEI) Periode 2013-2017 dapat diselesaikan, sehingga sebagian persyaratan untuk memperoleh gelar Sarjana Terapan Manajemen Bisnis.

Skripsi ini meneliti tentang kemampuan perusahaan dalam memperoleh laba dilihat dari rasio profitabilitas dengan menggunakan perbandingan antara berbagai komponen yang ada di laporan keuangan, terutama laporan keuangan neraca dan laporan laba rugi. Pengukuran dapat dilakukan untuk beberapa periode operasi. Tujuannya adalah agar terlihat perkembangan perusahaan dalam rentang waktu tertentu, baik penurunan atau kenaikan, sekaligus mencari penyebab perubahan tersebut.

Penulis menyadari bahwa penyelesaian Skripsi ini berkat adanya bantuan, arahan dan dorongan dari banyak pihak terutama dosen pembimbing yang sudah dengan sabar dalam memberikan arahan serta masukan selama proses pembuatan laporan Skripsi ini, serta apabila dalam penyusunan laporan ini masih banyak kekurangan dan kesalahan, maka dari itu kami mengharapkan kritik dan saran yang sifatnya membangun dari para pembaca agar dapat menjadi pembelajaran bagi kami di masa yang akan datang.

Laporan ini juga dapat dijadikan sebagai sumber informasi yang bermanfaat atau referensi bagi pihak yang membutuhkan khususnya bagi Mahasiswa/I Jurusan Administrasi Bisnis Program Studi Manajemen Bisnis (D4) Politeknik Negeri Sriwijaya Palembang.

Palembang, Juni 2019

Penulis

UCAPAN TERIMA KASIH

Puji syukur penulis panjatkan kepada Allah SWT, karena penulis dapat menyelesaikan laporan Kerja Praktik (KP) di Bank Sumsel Babel Kcp Pasar 16 Ilir Palembang. Adapaun terwujudnya laporan ini adalah berkat bantuan, pengarahan dan bimbingan dari berbagai pihak. Pada kesempatan ini penulis ingin menyampaikan ucapan terima kasih yang sebesar-besarnya kepada :

1. Bapak Dr. Ing. Ahmad Taqwa, M.T. selaku Direktur Politeknik Negeri Sriwijaya.
2. Bapak A Jalaludin Sayuti, S.E., M.Hum., Res.M. selaku Ketua Jurusan Administrasi Bisnis Politeknik Negeri Sriwijaya.
3. Ibu Yusleli Herawati, S.E.,M.M. selaku Ketua Ketua Program Studi Manajemen Bisnis Politeknik Negeri Sriwijaya.
4. Ibu Dr. Sari Lestari Z. R., S.E. M.Ec selaku Pembimbing I yang telah memberikan pengarahan kepada penulis dalam penyusunan Skripsi ini.
5. Bapak Munfaridi, S.E, M.Ed.M selaku Pembimbing II yang telah memberikan pengarahan kepada penulis dalam penyusunan Skripsi ini.
6. Pimpinan dan seluruh staf karyawan PT Bursa Efek Indonesia kantor Perwakilan Sumatera Selatan yang telah membantu dalam pemberian data untuk kepentingan penulis dalam penyusunan Skripsi ini.
7. Seluruh Staff Karyawan di satuan kerja Jurusan Administrasi Bisnis khususnya Program Studi Manajemen Bisnis Politeknik Negeri Sriwijaya Palembang.
8. Kedua orang tua ummi dan abi yang selalu mendo'akan yang terbaik untuk anaknya, dan juga keluarga besar penulis yang telah memberikan dukungan baik secara moril dan materil serta do'a dan melihat kepada penulis sehingga penulis dapat menyelesaikan skripsi ini dengan baik.
9. Selama pembuatan skripsi ini banyak hal berharga yang terjadi dirumah, sehingga dalam prosesnya mempunyai kesan yang mendalam. Kepada para saudaraku "Kak Reza, Mba Selvi, Yuk Rika, Mira, dan para krucil-krucil keponakanku yang tersayang Abang Mu'adz dan Dedek Hashifah".

10. Teruntuk para sahabat yang telah membantu dan menyemangatiku dalam proses pembuatan skripsi ini. “Sari, Sevtia, Malik, Nanda, Dewi, Yuk Risti” dan teman-teman lainnya.
11. Dan terakhir untuk para pejuang skripsi MB.A angkatan 2015 yang selalu ada dan saling menyemangati dikala lelah dan ngantuk.

Demikianlah yang dapat penulis sampaikan. Atas segala bantuan dari semua pihak penulis mengucapkan terima kasih yang sebesar-besarnya.

Palembang, Juni 2019

Penulis

ABSTRAK

Penelitian ini berjudul “Analisis Rasio Profitabilitas Pada PT Astra International Tbk, Yang Terdaftar Di Bursa Efek Indonesia (BEI) Periode 2013-2017. Tujuan Penelitian ini adalah untuk mengetahui kemampuan perusahaan dalam memperoleh laba dilihat dari Rasio Profitabilitas dengan menggunakan perbandingan antara berbagai komponen yang ada di laporan keuangan, terutama laporan keuangan neraca dan laporan laba rugi. Pengukuran dapat dilakukan untuk beberapa periode operasi. Jenis-jenis rasio profitabilitas yang digunakan untuk menganalisis yaitu *Profit Margin*, *Net Profit Margin*, *Return On Investment* dan *Return On Equity*. Kemudian dilakukan perbandingan hasil dari rasio tersebut. Tujuannya adalah agar terlihat perkembangan perusahaan dalam rentang waktu tertentu, baik penurunan atau kenaikan, sekaligus mencari penyebab perubahan tersebut. Hasil penelitian yang dilakukan dari perhitungan rata-rata rasio *Profit Margin* adalah 19,6%, yang berarti kurang baik karena dibawah rata-rata standar industri yaitu 30%. Hasil penelitian yang dilakukan dari perhitungan rata-rata rasio *Net Profit Margin* adalah 10,4%, yang berarti kurang baik karena dibawah rata-rata standar industri yaitu 20%. Hasil penelitian yang dilakukan dari perhitungan rata-rata rasio *Return On Investment* adalah 8%, yang berarti kurang baik karena dibawah rata-rata standar industri yaitu 30%. Hasil penelitian yang dilakukan dari perhitungan rata-rata rasio *Return On Equity* adalah 13.2%, yang berarti kurang baik karena dibawah rata-rata standar industri yaitu 40%. Jadi, dapat ditarik kesimpulan bahwa kemampuan perusahaan pada tahun 2013 sampai dengan tahun 2017 adalah kurang baik dikarenakan hasil rata-rata setiap rasio profitabilitas dibawah rata-rata standar industri.

Kata Kunci: Rasio *Profit Margin*, *Net Profit Margin*, *Return On Investment*, *Return On Equity*, Profitabilitas.

ABSTRACT

This study entitled “Analysis of Profitability Rasio at PT Astra International Tbk, which is listed on the Indonesia Stock Exchange (IDX) for the 2013-2017 period. The purpose of this study was to determine the ability of companies to earn profits seen from the Profitability Ratio by using a link between various components in the financial statements, special financial statements, and earnings reports. Measurements can be made for several operating periods. The types of profitability ratios used to analyze are Profit Margin, Net Profit Margin, Return On Investment and Return On Equity. Then the results of the ratio are carried out. The goal is to see the development of the company in a certain time span, both decrease and increase, while looking for these changes. The results of the research carried out from the calculation of the average Profit Margin ratio is 19,6%, its mean not good enough because it is below the industry standard average of 30%. The result of the research carried out from the calculation of the average Net Profit Margin ratio is 10,4%, its mean not good enough because it is below the industry standard average of 20%. The results of research conducted from the calculation of the average Return On Investment ratio is 8%, its mean not good enough because it is below the industry standard average of 30%. The results of research conducted from the calculation of the average ratio of Return On Equity is 13,2%, its mean not good enough because it is below the industry standard average of 40%. So, it can be concluded that the ability of companies in 2013 to 2017 is deficient because the average yield of each profitability ratio is below the industry standard average.

Keywords: Ratio Profit Margin, Net Profit Margin, Return On Investment, Return On Equity, Profitability

DAFTAR ISI

	Halaman
HALAMAN JUDUL	i
HALAMAN PENGESAHAN	ii
MOTTO	iii
SURAT PERNYATAAN	iv
LEMBAR PENGESAHAN	v
KATA PENGANTAR.....	vi
UCAPAN TERIMA KASIH	vii
ABSTRAK	ix
DAFTAR ISI	xi
DAFTAR TABEL.....	xiii
DAFTAR GAMBAR.....	xiv
DAFTAR LAMPIRAN	xv
BAB I PENDAHULUAN	
1.1 Latar Belakang Masalah	1
1.2 Rumusan Masalah.....	7
1.3 Batasan Masalah	8
1.4 Tujuan Penelitian	8
1.5 Manfaat Penelitian	9
BAB II TINJAUAN PUSTAKA	
2.1 Laporan Keuangan	10
2.1.1 Pengertian Laporan Keuangan	10
2.1.2 Laporan Keuangan dan Pengaruhnya Bagi Perusahaan	11
2.1.3 Tujuan Laporan Keuangan	13
2.1.4 Bentuk-Bentuk Laporan Keuangan	15
2.1.5 Langkah-Langkah Dalam Menganalisis Laporan Keuangan	15
2.1.6 Karakteristik Laporan Keuangan	16
2.1.7 Keterbatasan Laporan Keuangan	17
2.2 Analisis Laporan Keuangan	19
2.2.1 Pengertian Analisis Laporan Keuangan	19
2.2.2 Tujuan dan Manfaat Analisis Laporan Keuangan	19
2.2.3 Langkah atau Prosedur Analisis Laporan Keuangan..	20
2.2.4 Metode Analisis Laporan Keuangan	21
2.3 Rasio Keuangan	22
2.3.1 Pengertian Rasio Keuangan	22
2.3.2 Manfaat Dan Penggunaan Rasio Keuangan	22
2.3.3 Bentuk-Bentuk Rasio Keuangan.....	23
2.3.4 Keunggulan Rasio Keuangan.....	24
2.3.5 Keterbatasan Rasio Keuangan	25

2.3.6 Solusi Dalam Mengatasi Kelemahan Rasio Keuangan	26
2.4 Rasio Profitabilitas.....	26
2.4.1 Pengertian Rasio Profitabilitas.....	26
2.4.2 Tujuan dan Manfaat Rasio Profitabilitas.....	27
2.4.3 Jenis-Jenis Rasio Profitabilitas.....	28
2.5 Penelitian Terdahulu	30
2.6 Kerangka Pemikiran	33
BAB III METODE PENELITIAN	
3.1 Pendekatan Penelitian.....	34
3.2 Jenis dan Sumber Data	34
3.3 Teknik Pengumpulan Data	34
3.4 Teknik Analisis Data	34
3.5 Standar Industri	36
BAB IV HASIL DAN PEMBAHASAN	
4.1 Deskripsi PT Astra International Tbk.....	37
4.1.1 Sejarah Perusahaan	37
4.1.2 Pengembangan Perusahaan	37
4.1.3 Divisi Usaha dan Anak Perusahaan	38
4.1.4 Pertumbuhan Jumlah Tenaga Kerja.....	39
4.1.5 Visi dan Misi	40
4.1.6 Struktur Tata Kelola Perusahaan	40
4.1.7 Struktur Organisasi	41
4.1.8 Jenis Produk	43
4.2 Analisis Data dan Pembahasan Hasil Penelitian.....	45
4.2.1 Analisis Rasio Profitabilitas	48
4.3 Analisis Kemampuan Perusahaan Berdasarkan Rasio Profitabilitas	60
BAB V KESIMPULAN DAN SARAN	
5.1 Kesimpulan.....	62
5.2 Saran	62
DAFTAR PUSTAKA	64
LAMPIRAN-LAMPIRAN	

DAFTAR TABEL

	Halaman
Tabel 1.1 Ringkasan Laporan Keuangan PT Astra International Tbk	7
Tabel 2.1 Penelitian Terdahulu	30
Tabel 3.1 Standar Rasio Profitabilitas	36
Tabel 4.1 Perhitungan Rasio Profitabilitas	58

DAFTAR GAMBAR

	Halaman
Gambar 2.1 Kerangka Pemikiran	33
Gambar 4.1 Struktur Organisasi	41
Gambar 4.2 Rekapitulasi Rasio Profitabilitas.....	51

DAFTAR LAMPIRAN

Lampiran 1 : Lembar Bimbingan Skripsi 1

Lampiran 2 : Lembar Bimbingan Skripsi 2

Lampiran 3 : Surat Kesepakatan Bimbingan Skripsi Pembimbing 1

Lampiran 4 : Surat Kesepakatan Bimbingan Skripsi Pembimbing 2

Lampiran 5 : Rekomendasi Ujian Skripsi

Lampiran 6 : Surat Permohonan Surat Pengantar Pengambilan Data

Lampiran 7 : Surat Pengantar Pengambilan Data (BEI)

Lampiran 8: Surat Balasan dari BEI

Lampiran 9: Revisi Skripsi

Lampiran 10: Tanda Persetujuan Revisi

Lampiran 11: Ringkasan Data Laporan Keuangan PT Astra International