



	<b>KEMENTERIAN PENDIDIKAN DAN KEBUDAYAAN</b> <b>POLITEKNIK NEGERI SRIWIJAYA</b> Jalan Sriwijaya Negara, Palembang 30139 Telp. 0711-353414 Fax. 0711-355918 Website : www.polisriwijaya.ac.id E-mail : info@polsri.ac.id	 
	<b>PELAKSANAAN REVISI LAPORAN AKHIR</b>	

Mahasiswa berikut,

Nama : Mesi Astuti  
 NIM : 0611 3060 1232  
 Jurusan/Program Studi : Administrasi Bisnis / Administrasi Bisnis  
 Judul Laporan Akhir : Pengaruh Ketidakhadiran Terhadap Disiplin Kerja Pada SMP Negeri 12

Telah melaksanakan revisi terhadap Laporan Akhir yang diujikan pada hari ..... tanggal .....  
 bulan ..... tahun ..... Pelaksanaan revisi terhadap Laporan Akhir tersebut telah  
 disetujui oleh Dosen Penguji yang memberikan revisi:

No.	Komentar	Nama Dosen Penguji *)	Tanggal	Tanda Tangan
1.	Sedikit direvisi	Jermani Busu	7/12/2010	
2.	Ace perbaikan	Rini	12/12/10	

Palembang, .....

Ketua Penguji \*\*)

  
 (.....)  
 NIP .....

## Catatan:

\*) Dosen penguji yang memberikan revisi saat ujian laporan akhir.  
 \*\*) Dosen penguji yang diugaskan sebagai Ketua Penguji saat ujian LA.  
 Lembaran pelaksanaan revisi ini harus dilampirkan dalam Laporan Akhir.



KEMENTERIAN PENDIDIKAN DAN KEBUDAYAAN  
POLITEKNIK NEGERI SRIWIJAYA  
Jalan Srijaya Negara, Palembang 30139  
Telp. 0711-353414 Fax. 0711-355918  
Website : www.polisriwijaya.ac.id E-mail : info@polsri.ac.id






LEMBAR BIMBINGAN LAPORAN AKHIR

Lembar :

Nama : Mesi Astuti  
NIM : 0611 3060 1237  
Jurusan/Program Studi : Administrasi Bisnis  
Judul Laporan Akhir : Pengaruh Kehadiran Terhadap Disiplin kerja pada SMP Negeri 12 Palembang  
Pembimbing I/II : Dra. Elvia Sahara, M.M

No.	Tanggal	Uraian Bimbingan	Tanda Tangan Pembimbing
1.	23/12/2014	Perbaiki proposal tentang konsultasi & pengajuan proposal	 ELVIA.2
2.	28/12/2014	Perbaikan Judul & rumusan masalah <del>dan</del> Perbaiki proposal	 ELVIA.2
3.	24/1/2014	perbaiki proposal tentang rumusan masalah, <del>dan tinjauan pustaka</del>	 ELVIA.2
4.	31/1-2014	Perbaiki proposal tentang tujuan manfaat, sistematika penulisan & jadwal	 ELVIA.2
5.	11/1-2014	acc proposal Lanjutkan bab I, II, III	 ELVIA.2
6.	23/1-2014	acc bab I & II	 ELVIA.2
7.	6/1-2014	acc bab III Lanjutkan bab IV	 ELVIA.2

No.	Tanggal	Uraian Bimbingan	Tanda Tangan Pembimbing
8.	27/16-2014	perbaiki bab IV & V	
9.	28/16-2014	perbaiki bab V & tambahkan data pada bab III	
10.	29/16-2014	ace bab IV & bab V	
11.		Selamat ujian semoga sukses.	
12.			

Palembang, .....

Ketua Jurusan/KPS,



(Hendra Sostrawinda, S.E., M.M.)  
NIP. 197208161003171002

Catatan:

\*) meringkasi angka yang sesuai.

Ketua Jurusan/Ketua Program Studi harus memeriksa jumlah pelaksanaan bimbingan sesuai yang dipersyaratkan dalam Pedoman Laporan Akhir sebelum menandatangani lembar bimbingan ini.  
Lembar pembimbingan LA ini harus dilampirkan dalam Laporan Akhir.

No. Dok : F-PBM-17  
: 00

Tgl. Berlaku : 13 Desember 2010

No. Rev.



KEMENTERIAN PENDIDIKAN DAN KEBUDAYAAN  
POLITEKNIK NEGERI SRIWIJAYA  
Jalan Srijaya Negara, Palembang 30139  
Telp. 0711-353414 Fax. 0711-355918  
Website : www.polisriwijaya.ac.id E-mail : info@polsri.ac.id



LEMBAR BIMBINGAN LAPORAN AKHIR

Lembar :

Nama : Mesi Astuti  
NIM : 0611 3060 1232  
Jurusan/Program Studi : Administrasi Bisnis  
Judul Laporan Akhir : Pengaruh Ketidakhadiran Terhadap Disiplin Kerja pada SMP Negeri 12 Palembang  
Pembimbing I : Hadi Jauhari, S.E. M.Si.

No.	Tanggal	Uraian Bimbingan	Tanda Tangan Pembimbing
1.	11/3 2014	Pengajuan judul proposal	h
2.	18/3 2014	Perbaiki rumusan masalah, tambahkan teori Absensi pada tinjauan pustaka, kaitkan hubungan absensi dg disiplin kerja	h
3.	3/4 2014	Perbaiki Latarbelakang tambahkan data kehadiran / tidak hadir, kurun waktu Masukan kaitkan Frekuensi Absensi dg Disiplin Kerja.	h
4.	11/4 2014	Acc Proposal lanjutkan Bab I	h
5.	25/4 2014	Perbaiki Latarbelakang tambahkan data ketidakhadiran	h
6.	14/05 2014	Acc Bab I lanjutkan Bab II	h
7.	23/05 2014	Perbaiki Bab II, tambahkan Mula-mula Absensi dg Disiplin Kerja.	h

No.	Tanggal	Uraian Bimbingan	Tanda Tangan Pembimbing
8.	11/06 2014	Me Bab II perbaiki ke Bab III dan bentuk penulisan	h
9.	28/06 2014	Me Bab III Lanjutkan Bab IV	h
10.	26/06 2014	Perbaiki Bab IV & V ketimpakan & sama.	h
11.	20/06 2014	Me Bab I-V Lengkapi Bab IV	h.
12.			

Palembang, .....

Ketua Jurusan/KPS,



Hendra Sastrawinata, S.E., M.M  
NIP ..19.72.0818.2003.12.1002...

Catatan:

\*) melingkari angka yang sesuai.

Ketua Jurusan/Ketua Program Studi harus memeriksa jumlah pelaksanaan bimbingan sesuai yang dipersyaratkan dalam Pedoman Laporan Akhir sebelum menandatangani lembar bimbingan ini.  
Lembar pembimbingan LA ini harus dilampirkan dalam Laporan Akhir.





**KEMENTERIAN PENDIDIKAN DAN KEBUDAYAAN**  
**POLITEKNIK NEGERI SRIWIJAYA**  
**JURUSAN ADMINISTRASI BISNIS**  
Jalan Srijaya Negara Bukit Besar, Palembang 30139  
Telepon 0711-353414 119, Website: <http://www.polsri.ac.id>  
E-mail: [info@polsriwijaya.ac.id](mailto:info@polsriwijaya.ac.id)

**KARTU KUNJUNGAN MAHASISWA**

Nama : Mesi Astuti  
NIM : 0611 3060 1232  
Mata Kuliah : Manajemen Sumber Daya Manusia  
Nama Pembimbing I : Dra. Elvia Zahara, M.M  
Nama Pembimbing II : Hadi Jauhari, S.E., M.Si.

No	Tanggal	Keterangan Kunjungan	Cap dan Tanda Tangan
1.	16 Maret 2014	Permohonan Izin Awal	
2.	24 Maret 2014	Mengantarkan Surat Izin Pengambilan data	
3.	31 Maret 2014	Pengambilan Data	
4.	7 April 2014	Pengambilan Data	
5.	22 Mei 2014	Penyebaran Data Kuesioner	
6.	30 Mei 2014	Pengambilan Data Kuesioner	
7.	23 Juni 2014	Pengambilan Surat Balasan atau Surat Keterangan	



Pembimbing I

Dra. Elvia Zahara, M.M  
NIP 195808231988112001

Pembimbing II

Hadi Jauhari, S.E., M.Si.  
NIP 1973031312001121002

Mengetahui,  
Koordinator Jurusan Administrasi Bisnis

Hendra Sastrawinata, S.E., M.M.  
NIP197208182003121002



KEMENTERIAN PENDIDIKAN DAN KEBUDAYAAN  
**POLITEKNIK NEGERI SRIWIJAYA**

JURUSAN ADMINISTRASI BISNIS  
Jalan Srijaya Negara, Palembang 30139  
Telepon. (119) E-mail: admniaga@polsriwijaya.ac.id

**SURAT KESEPAKATAN BIMBINGAN LAPORAN AKHIR**

Kami yang bertandatangan di bawah ini:

**Pihak Pertama**

Nama : Mesi Astuti  
NIM : 061130601232  
Jurusan/Program Studi : Administrasi Bisnis

**Pihak Kedua**

Nama : Dra. Elvia Zahara, M.M.  
NIP : 195808231988112001  
Jurusan/Program Studi : Administrasi Bisnis

Pada hari ini Selasa tanggal 11 Maret 2014 telah sepakat untuk melakukan konsultasi bimbingan Laporan Akhir

Isi Kesepakatan:

1. Konsultasi bimbingan dilakukan sekurang-kurangnya 1 (satu) kali dalam 1 (satu) minggu
2. Pelaksanaan bimbingan pada setiap hari Jum'at pukul 10.00 WIB  
Bertempat pada ruangan staff dosen Jurusan Administrasi Bimbingan Politeknik Negeri Sriwijaya.

Demikian kesepakatan ini dibuat dengan penuh kesadaran guna kelancaran penyelesaian Laporan Akhir.

Pihak Pertama,

Mesi Astuti  
NIM 061130601232

Palembang, 11 Maret 2014  
Pihak Kedua,

Dra. Elvia Zahara, M.M.  
NIP 195808231988112001

Mengetahui  
Ketua Jurusan,

Hendra Sastrawinata, S.E., M.M.  
NIP. 197208182003121002



KEMENTERIAN PENDIDIKAN DAN KEBUDAYAAN  
**POLITEKNIK NEGERI SRIWIJAYA**

JURUSAN ADMINISTRASI BISNIS  
Jalan Srijaya Negara, Palembang 30139  
Telepon. (119) E-mail: admniaga@polsriwijaya.ac.id

SURAT KESEPAKATAN BIMBINGAN LAPORAN AKHIR

Kami yang bertandatangan di bawah ini:

**Pihak Pertama**

Nama : Mesi Astuti  
NIM : 061130601232  
Jurusan/Program Studi : Administrasi Bisnis

**Pihak Kedua**

Nama : Hadi Jauhari, S.E., M.Si.  
NIP : 1973031312001121002  
Jurusan/Program Studi : Administrasi Bisnis

Pada hari ini Kamis tanggal 13 Maret 2014 telah sepakat untuk melakukan konsultasi bimbingan Laporan Akhir

Isi Kesepakatan:

1. Konsultasi bimbingan dilakukan sekurang-kurangnya 1 (satu) kali dalam 1 (satu) minggu
2. Pelaksanaan bimbingan pada setiap hari Selasa pukul 10.00 WIB  
Bertempat pada ruangan staff dosen Jurusan Administrasi Bimbingan Politeknik Negeri Sriwijaya.

Demikian kesepakatan ini dibuat dengan penuh kesadaran guna kelancaran penyelesaian Laporan Akhir.

Pihak Pertama,

Mesi Astuti  
NIM 061130601231

Palembang, 13 Maret 2014

Pihak Kedua,

Hadi Jauhari, S.E., M.Si.  
NIP 1973031312001121002

Mengetahui  
Ketua Jurusan,

Hendra Sastrawinata, S.E., M.M.  
NIP. 197208182003121002



Palembang, 11 Maret 2014

Hal: Permohonan Surat Pengantar  
Pengambilan Data

Yth. Pembantu Direktur I  
Politeknik Negeri Sriwijaya

Berdasarkan kurikulum Jurusan Administrasi Bisnis Politeknik Negeri Sriwijaya bahwa Laporan Akhir merupakan mata kuliah yang wajib dilaksanakan pada semester VI (enam). Untuk itu kami akan segera melakukan penelitian ke perusahaan guna melaksanakan penulisan Laporan Akhir yang merupakan salah satu syarat untuk menyelesaikan pendidikan.

Sehubungan dengan hal tersebut, saya yang bertanda tangan di bawah ini:

Nama : Mesi Astuti  
NIM : 0611 3060 1232  
Semester/Kelas : VI ANC  
Jurusan/Program Studi : Administrasi Bisnis  
Mata Kuliah yang diambil : Manajemen Sumber Daya Manusia

Mohon kepada Bapak agar dapat membuatkan Surat Pengantar Pengambilan Data yang ditujukan kepada perusahaan/instansi tempat kami melakukan penelitian. Adapun pengantar tersebut ditujukan kepada:

Nama Instansi : SMP Negeri 12 Palembang  
Nama/Jabatan : Kepala Sekolah  
Alamat : Jln. Mataram No. 243 Kelurahan Kemas  
Rindo Kertapati Palembang

Besar harapan saya agar Bapak dapat mengabulkan permohonan ini. Atas perhatiannya, saya ucapkan terima kasih.

Mengetahui,  
Ketua Jurusan



Hendra Sastrawinata, S.E.,M.M.  
NIP 197208182003121002

Hormat saya,



Mesi Astuti  
NIP 0611 3060 1232



**KEMENTERIAN PENDIDIKAN DAN KEBUDAYAAN**

**POLITEKNIK NEGERI SRIWIJAYA**

Jalan Srijaya Negara Bukit Besar Palembang 30139

Telp. 0711-353414 Fax. 0711-355918

Website : <http://www.polsri.ac.id>, e-mail : [info@polsri.ac.id](mailto:info@polsri.ac.id)

Nomor : 1943/PL6.3.1/AK/2014  
Hal : Izin Pengambilan Data

13 Maret 2014

Yth. Kepala  
SMP Negeri 12 Palembang  
Jalan Mataram No. 243  
Kelurahan Kemas Rindo Kertapati  
Palembang

Dengan hormat,

Sesuai dengan kurikulum Jurusan Administrasi Bisnis pada Politeknik Negeri Sriwijaya, Laporan Akhir merupakan mata kuliah wajib pada semester VI (enam). Untuk itu mahasiswa kami memerlukan data untuk penyusunan Laporan Akhir tersebut.

Sehubungan dengan hal tersebut di atas, kami mohon Saudara dapat memberikan izin dan membantu mahasiswa kami ini untuk mengumpulkan data.

Mahasiswa kami yang akan mengumpulkan data tersebut adalah :

No	Nama	NIM	Kelas	Jurusan/ Program Studi
1	Mesi Astuti	0611 3060 1232	6 ANC	Administrasi Bisnis

Atas perhatian dan bantuannya diucapkan terima kasih.

  
Direktur  
Pembantu Direktur I,  
H. Firdaus, S.T., M.T.  
NIP 196305151989031002

Tembusan:

1. Ketua Jurusan Administrasi Bisnis
2. Yang bersangkutan

MS Word/1/7M





PEMERINTAH KOTA PALEMBANG  
DINAS PENDIDIKAN, PEMUDA DAN OLAHRAGA  
SMP NEGERI 12 PALEMBANG  
NPSN : (10603688)  
Jalan Mataram No. 243 Kelurahan Kemas Rindo Telepon. 511428 Palembang

SURAT KETERANGAN

Nomor : 421.3/074.166/DIKPORA/SMPN 12/2014

Yang bertanda tangan di bawah ini, Kepala SMP Negeri 12 Palembang menerangkan bahwa :

Nama : Mesi Astuti  
NIM : 0611 3060 1232  
Jurusan : Administrasi Bisnis  
Program Studi : Administrasi Bisnis

benar adanya telah mengadakan penelitian di SMP Negeri 12 Palembang dari tanggal 19 Mei 2014 s.d. 4 Juni 2014 untuk keperluan penyusunan Laporan Akhir dengan judul "**PENGARUH KETIDAK HADIRAN TERHADAP DISIPLIN KERJA PADA SMP NEGERI 12 PALEMBANG**".

Demikianlah Surat Keterangan ini dibuat dengan sebenarnya untuk dipergunakan sebagaimana mestinya.

Palembang, 23 Juni 2014

Kepala Sekolah,



Mgs. Ahmad Fauzi, S.Pd, MM  
NIP. 196411271989031006

## KUESIONER

Kepada Responden,

Saya mahasiswa Politeknik Negeri Sriwijaya jurusan Administrasi Bisnis yang sedang menyusun laporan akhir dengan judul “Pengaruh Ketidakhadiran Terhadap Disiplin Kerja pada SMP Negeri 12 Palembang”. Saya berharap kesediaan Bapak/Ibu untuk mengisi dan memberikan jawaban sesuai dengan kenyataan/fakta, karena ini merupakan pembahasan yang dijadikan penelitian untuk pembuatan laporan akhir.

Atas bantuan dan kerjasamanya saya ucapkan terima kasih.

### I. Identitas Responden

Nama Responden : (Boleh tidak diisi)  
Jenis Kelamin :  Laki-laki  Perempuan  
Umur :  
Pendidikan :

### II. Petunjuk Pengisian

- A. Mohon Anda memberi tanda (√) pada tempat yang sudah disediakan sesuai dengan penilaian Anda.
- B. Kotak yang tersedia menunjukkan tingkat yang disediakan.
1. Sangat Tidak Setuju (STS)
  2. Tidak Setuju (TS)
  3. Ragu-ragu (RG)
  4. Setuju (S)
  5. Sangat Setuju (SS)

No	Pertanyaan	STS	TS	RG	S	SS
<b>Manajemen yang Jelek</b>						
1.	Pengembangan metode-metode kerja yang dilakukan oleh manajemen kurang optimal.					
2.	Pemilihan dan pengembangan para pekerja kurang maksimal dilakukan oleh manajemen organisasi.					
3.	Usaha dalam mempersatukan metode kerja dengan para pekerja yang terpilih dan terlatih kurang efektif dan efisien.					
4.	Kerjasama yang harmonis antara pimpinan dirasa kurang dalam hal pembagian kerja dan tanggung jawab pimpinan dalam merencanakan pekerjaan.					
<b>Menghukum yang Benar-benar Sakit</b>						
1.	Bagi pegawai yang melakukan pelanggaran berat diberikan sanksi penurunan pangkat 1 tingkat lebih rendah selama 3 tahun.					
2.	Bagi pegawai yang sering mangkir dari tugasnya diberikan sanksi pemindahan dalam rangka penurunan pangkat setingkat lebih rendah.					
3.	Pembebasan dari jabatan akan diberikan bagi pegawai yang sering menyalahi aturan disiplin kerja.					
4.	Bagi para pegawai yang sudah melanggar aturan berat dan tidak bisa diperbaiki lagi kesalahannya dijatuhkan pemberhentian dengan hormat tidak atas permintaan sendiri.					
<b>Kebijakan yang Terlalu Keras</b>						
1.	Kebijakan dibuat tanpa melihat masalah publik yang sedang berkembang ditengah masyarakat.					
2.	Aturan yang dibuat dalam organisasi tidak memasukkan nilai kebijakan didalamnya.					
3.	Kebijakan pimpinan dibuat tanpa melakukan pendekatan-pendekatan yang ada didalam kebijakan.					
4.	Kebijakan yang diberlakukan oleh pimpinan kepada bawahannya tidak memikirkan konsekuensi yang akan ditimbulkan.					
<b>Iklim dan Jam Kerja yang Kurang Menyenangkan</b>						
1.	Suasana dan kondisi yang dirasakan oleh anggota organisasi kurang menyenangkan					
2.	Suasana yang tercipta didalam organisasi kurang harmonis antar pegawai.					
3.	Suasana kurang menyenangkan didalam					



	organisasi mempengaruhi perilaku anggota organisasi.					
4.	Jam kerja yang kurang menyenangkan mempengaruhi disiplin dan hasil kerja.					
<b>Disiplin Kerja</b>						
1.	Pegawai mengetahui tujuan organisasi dan bekerja sesuai dengan kemampuan yang dimiliki.					
2.	Pimpinan selalu memberikan contoh kepada bawahan dengan berdisiplin, baik, jujur, dan adil.					
3.	Pemberian gaji, insentif dan tunjangan yang adil kepada pegawai membuat disiplin pegawai meningkat.					
4.	Pimpinan berlaku adil terhadap semua bawahan.					
5.	Pengawasan dan penilaian terhadap perilaku, sikap dan kerja pegawai sudah diterapkan didalam organisasi.					
6.	Sanksi yang diberikan terhadap pelanggar aturan disiplin sudah sesuai dengan PP No. 53 th. 2010.					
7.	Pimpinan berani bertindak tegas dalam memberikan hukuman kepada pegawai yang melanggar aturan.					
8.	Lingkungan dan suasana kerja yang nyaman akan meningkatkan disiplin pegawai.					

HASIL JAWABAN KUESIONER MANAJEMEN YANG JELEK (X1)

No	Manajemen Yang Jelek (X1)				Total X1
	X1.1	X1.2	X1.3	X1.4	
1	1	5	1	2	9
2	5	4	4	4	17
3	4	5	4	4	17
4	4	4	5	4	17
5	4	5	4	5	18
6	2	4	2	2	10
7	1	1	1	2	5
8	2	2	2	2	8
9	2	2	2	2	8
10	4	5	4	5	18
11	2	3	3	3	11
12	2	2	2	2	8
13	2	2	2	3	9
14	2	2	2	2	8
15	1	2	2	2	7
16	2	2	2	2	8
17	1	1	1	1	4
18	2	2	2	2	8
19	2	2	2	2	8
20	2	2	2	2	8
21	2	2	2	2	8
22	2	2	2	2	8
23	5	4	5	4	18
24	2	2	1	2	7
25	2	2	2	2	8
26	2	2	2	2	8
27	4	5	4	4	17
28	4	4	5	4	17
29	2	2	3	4	11
30	3	2	3	4	12
31	2	2	3	4	11
32	2	2	3	4	11
33	3	3	4	1	11
34	2	2	2	2	8
35	2	2	2	2	8
36	2	2	2	2	8
37	2	2	2	2	8

38	2	3	2	3	10
39	2	2	2	2	8
40	2	2	2	2	8
41	3	3	3	4	13
42	4	5	4	3	16
43	4	4	4	5	17
44	2	2	1	3	8
45	3	3	2	2	10
46	5	4	4	4	17
47	4	4	3	3	14
48	3	4	4	2	13
49	2	3	2	4	11
50	2	3	3	4	12
51	4	4	5	4	17
52	4	3	4	4	15
53	2	3	2	2	9
54	1	2	2	2	7
55	1	2	4	4	11
56	3	3	4	4	14
57	4	5	4	4	17
58	4	3	2	2	11
59	1	2	2	2	7
60	2	2	2	2	8
61	4	4	5	4	17
62	1	5	1	2	9
63	4	4	5	4	17
64	2	4	2	2	10
65	1	1	1	2	5
66	5	5	4	2	16
67	4	4	4	2	14
68	4	3	4	4	15
69	2	3	2	2	9
70	1	2	2	2	7
71	1	2	4	4	11
72	3	3	4	4	14
73	1	2	2	2	7

HASIL JAWABAN KUESIONER MENGHUKUM YANG BENAR-BENAR  
SAKIT (X2)

No	Menghukum Yang Benar-Benar Sakit (X2)				Total X2
	X2.1	X2.2	X2.3	X2.4	
1	5	2	2	4	13
2	4	4	4	5	17
3	4	4	5	4	17
4	4	5	4	4	17
5	4	2	5	3	14
6	4	3	5	2	14
7	4	2	5	5	16
8	5	4	4	4	17
9	4	5	4	4	17
10	4	2	5	3	14
11	1	4	2	3	10
12	4	4	5	4	17
13	4	4	4	5	17
14	5	4	4	4	17
15	5	5	5	4	19
16	4	5	4	4	17
17	4	4	5	4	17
18	4	4	4	5	17
19	5	4	4	4	17
20	4	5	4	4	17
21	4	4	4	5	17
22	4	4	5	4	17
23	5	4	4	5	18
24	4	4	4	4	16
25	4	5	4	4	17
26	5	4	4	4	17
27	3	3	4	4	14
28	4	3	4	4	15
29	3	3	4	3	13
30	4	4	3	4	15
31	3	3	4	3	13
32	3	3	4	3	13
33	5	5	4	2	16
34	4	5	4	4	17
35	4	4	5	4	17
36	4	5	4	4	17

37	4	4	4	5	17
38	3	3	3	3	12
39	4	4	4	5	17
40	4	4	4	5	17
41	1	1	1	1	4
42	5	5	4	5	19
43	3	2	4	4	13
44	3	4	4	4	15
45	5	4	4	5	18
46	4	4	4	4	16
47	5	5	4	4	18
48	2	4	4	5	15
49	4	4	5	5	18
50	4	3	4	3	14
51	2	2	4	4	12
52	4	5	4	5	18
53	4	4	2	2	12
54	4	5	5	5	19
55	4	4	4	4	16
56	3	3	2	2	10
57	2	2	4	4	12
58	2	2	2	2	8
59	4	5	5	5	19
60	4	4	4	4	16
61	5	4	4	5	18
62	5	2	2	4	13
63	4	4	4	5	17
64	4	3	5	2	14
65	4	2	5	5	16
66	2	4	2	3	11
67	3	2	2	3	10
68	4	5	4	5	18
69	2	4	2	3	11
70	4	5	5	5	19
71	4	4	4	4	16
72	3	3	2	4	12
73	5	5	5	4	19



HASIL JAWABAN KUESIONER KEBIJAKAN YANG TERLALU KERAS  
(X3)

No	Kebijakan Yang Terlalu Keras (X3)				Total X3
	X3.1	X3.2	X3.3	X3.4	
1	4	2	2	1	9
2	4	4	4	4	16
3	4	4	2	4	14
4	4	4	2	4	14
5	2	2	1	1	6
6	2	2	2	2	8
7	2	2	1	1	6
8	2	2	2	2	8
9	2	2	2	2	8
10	2	2	1	1	6
11	3	3	3	4	13
12	2	2	2	2	8
13	4	4	5	5	18
14	4	2	2	4	12
15	2	2	2	2	8
16	2	3	2	2	9
17	2	3	2	2	9
18	2	3	2	2	9
19	2	3	2	2	9
20	2	3	2	2	9
21	2	2	2	2	8
22	2	3	2	2	9
23	2	5	4	2	13
24	2	2	3	2	9
25	2	2	2	3	9
26	2	2	2	2	8
27	2	2	4	4	12
28	2	2	1	2	7
29	2	3	2	2	9
30	3	2	2	2	9
31	2	3	2	2	9
32	2	2	3	2	9
33	1	2	3	3	9
34	2	2	2	2	8
35	1	2	2	2	7
36	1	2	2	2	7

37	1	2	2	2	7
38	2	2	2	2	8
39	1	2	2	2	7
40	1	2	2	2	7
41	3	3	3	3	12
42	4	3	4	4	15
43	3	4	4	4	15
44	4	5	4	4	17
45	3	3	4	4	14
46	2	2	2	2	8
47	2	1	1	2	6
48	4	3	2	3	12
49	2	2	1	2	7
50	3	2	2	3	10
51	5	2	3	2	12
52	4	3	4	3	14
53	3	3	3	3	12
54	3	3	2	3	11
55	4	2	4	5	15
56	4	4	5	5	18
57	4	4	4	4	16
58	3	3	3	3	12
59	3	3	2	3	11
60	2	3	2	2	9
61	2	5	4	2	13
62	4	2	2	1	9
63	4	4	4	4	16
64	2	2	2	2	8
65	2	1	1	1	5
66	2	5	2	4	13
67	3	4	4	2	13
68	4	3	4	3	14
69	3	3	3	3	12
70	3	3	2	3	11
71	4	2	4	5	15
72	4	4	5	5	18
73	2	2	2	2	8

**HASIL JAWABAN KUESIONER IKLIM DAN JAM KERJA PERUSAHAAN  
YANG KURANG MENYENANGKAN (X4)**

No	Iklim Dan Jam Kerja Perusahaan Yang Kurang Menyenangkan (X4)				Total X4
	X4.1	X4.2	X4.3	X4.4	
1	3	5	3	5	16
2	4	4	5	4	17
3	4	5	4	4	17
4	5	4	5	4	18
5	2	2	5	4	13
6	3	4	4	5	16
7	4	2	5	2	13
8	2	2	4	4	12
9	2	2	4	4	12
10	2	4	5	2	13
11	3	2	2	4	11
12	2	2	2	2	8
13	2	2	2	2	8
14	2	2	2	4	10
15	2	2	4	2	10
16	3	3	4	4	14
17	5	4	5	4	18
18	3	3	4	4	14
19	3	3	4	4	14
20	3	3	4	4	14
21	2	3	4	4	13
22	3	3	4	4	14
23	4	5	4	5	18
24	2	2	4	4	12
25	2	2	4	4	12
26	2	2	2	2	8
27	4	5	4	4	17
28	5	4	5	4	18
29	3	3	4	4	14
30	5	4	5	4	18
31	3	3	4	4	14
32	3	3	4	4	14
33	2	2	4	4	12
34	2	2	2	3	9
35	3	2	4	4	13

36	2	3	4	4	13
37	2	3	4	4	13
38	3	2	4	4	13
39	2	2	4	4	12
40	2	2	4	4	12
41	4	5	4	5	18
42	2	4	3	5	14
43	5	4	5	4	18
44	4	4	3	4	15
45	4	5	4	5	18
46	4	4	3	3	14
47	2	2	4	4	12
48	2	3	4	5	14
49	3	4	2	2	11
50	4	2	3	4	13
51	2	2	4	4	12
52	4	3	4	5	16
53	4	4	5	5	18
54	2	4	2	3	11
55	5	5	4	4	18
56	2	4	2	3	11
57	4	4	5	5	18
58	5	4	4	5	18
59	2	4	2	3	11
60	3	5	4	5	17
61	4	3	4	5	16
62	3	5	2	5	15
63	4	5	4	4	17
64	4	4	5	4	17
65	5	4	4	5	18
66	4	5	4	5	18
67	4	2	2	4	12
68	4	3	4	5	16
69	4	4	5	5	18
70	2	4	2	3	11
71	5	4	4	5	18
72	2	4	2	3	11
73	4	2	4	2	12

HASIL JAWABAN KUESIONER DISIPLIN KERJA (Y)

No	Disiplin Kerja (Y)								Total Y
	Y.1.1	Y.1.2	Y.1.3	Y.1.4	Y.1.5	Y.1.6	Y.1.7	Y.1.8	
1	2	2	2	2	3	3	3	3	20
2	4	5	5	5	4	4	4	4	35
3	4	2	2	3	2	2	3	3	21
4	4	3	2	2	2	3	2	4	22
5	3	4	3	4	4	3	4	4	29
6	4	5	4	4	2	3	4	5	31
7	5	5	5	5	4	5	5	5	39
8	4	4	4	4	3	3	4	4	30
9	4	4	4	4	3	3	4	4	30
10	5	5	5	5	2	3	3	4	32
11	3	4	3	4	4	3	4	4	29
12	4	4	5	4	4	3	4	4	32
13	4	4	5	4	4	3	4	4	32
14	4	4	4	4	3	3	4	4	30
15	4	4	5	4	3	4	4	4	32
16	4	4	4	3	4	4	4	4	31
17	4	4	4	4	4	3	4	4	31
18	4	4	3	4	4	4	4	4	31
19	4	4	4	4	4	4	4	4	32
20	4	4	4	4	4	4	4	4	32
21	4	4	4	4	4	4	4	4	32
22	4	4	4	4	2	4	4	4	30
23	5	5	4	5	4	5	4	5	37
24	4	4	4	4	4	4	4	4	32
25	4	4	4	4	4	4	4	4	32
26	4	4	4	4	4	4	4	4	32
27	4	5	5	5	4	4	4	5	36
28	4	5	5	5	4	3	3	5	34
29	4	5	5	5	4	4	4	5	36
30	4	4	4	4	4	4	4	5	33
31	4	4	5	5	4	5	4	5	36
32	4	5	5	5	4	4	4	5	36
33	3	4	4	5	4	3	5	5	33
34	4	4	4	4	4	4	4	4	32
35	4	5	5	5	4	4	5	5	37
36	4	5	5	5	4	4	5	5	37
37	4	5	5	5	4	4	5	5	37



38	4	4	4	4	4	4	4	5	33
39	4	5	5	5	4	4	5	5	37
40	4	4	5	5	2	2	2	2	26
41	2	3	1	4	2	3	2	2	19
42	4	5	4	4	3	4	4	3	31
43	4	3	4	3	3	3	3	4	27
44	2	2	3	3	3	2	1	2	18
45	3	4	4	4	4	4	4	5	32
46	4	4	4	5	4	4	5	5	35
47	4	5	4	4	4	4	5	5	35
48	4	3	5	3	4	3	3	5	30
49	1	2	2	1	3	2	3	1	15
50	4	3	4	3	3	3	3	3	26
51	4	2	4	3	2	3	3	5	26
52	3	5	4	3	4	3	4	4	30
53	3	2	3	2	3	3	3	4	23
54	4	3	4	3	5	5	3	4	31
55	3	2	3	2	3	3	3	4	23
56	3	4	4	4	4	3	4	4	30
57	4	4	3	4	4	4	4	4	31
58	4	4	4	4	3	4	4	4	31
59	4	3	4	3	5	5	3	4	31
60	4	4	4	4	4	4	4	4	32
61	5	5	4	5	4	5	4	5	37
62	3	3	3	3	4	4	4	4	28
63	4	5	5	3	3	4	4	5	33
64	4	5	5	3	3	4	4	5	33
65	4	5	5	5	4	3	3	5	34
66	4	2	3	2	2	3	2	4	22
67	4	2	3	2	3	2	2	4	22
68	4	4	4	4	3	3	2	2	26
69	4	3	2	2	3	2	2	2	20
70	2	2	2	2	4	5	5	5	27
71	2	2	2	2	4	4	4	4	24
72	4	4	5	4	5	4	4	5	35
73	4	4	5	3	4	3	4	5	32

**HASIL JAWABAN KUESIONER MANAJEMEN YANG JELEK (X1)  
BERDASARKAN HASIL FREKUENSI**

**Frequencies**

		<b>Statistics</b>			
		Item1	Item2	Item3	Item4
N	Valid	73	73	73	73
	Missing	0	0	0	0
Mean		2,56	2,90	2,78	2,84
Std. Error of Mean		,138	,134	,138	,123
Median		2,00	3,00	2,00	2,00
Mode		2	2	2	2
Std. Deviation		1,178	1,145	1,181	1,054
Variance		1,389	1,310	1,396	1,111
Skewness		,503	,535	,388	,412
Std. Error of Skewness		,281	,281	,281	,281
Kurtosis		-,866	-,883	-1,035	-1,282
Std. Error of Kurtosis		,555	,555	,555	,555
Range		4	4	4	4
Minimum		1	1	1	1
Maximum		5	5	5	5
Sum		187	212	203	207

**Frequency Table**

		<b>Item1</b>			
		Frequency	Percent	Valid Percent	Cumulative Percent
Valid	Sangat Tidak Setuju	12	16,4	16,4	16,4
	Tidak Setuju	33	45,2	45,2	61,6
	Ragu-ragu	7	9,6	9,6	71,2
	Setuju	17	23,3	23,3	94,5
	Sangat Setuju	4	5,5	5,5	100,0
	Total	73	100,0	100,0	

**Item2**

		Frequency	Percent	Valid Percent	Cumulative Percent
Valid	Sangat Tidak Setuju	3	4,1	4,1	4,1
	Tidak Setuju	33	45,2	45,2	49,3
	Ragu-ragu	14	19,2	19,2	68,5
	Setuju	14	19,2	19,2	87,7
	Sangat Setuju	9	12,3	12,3	100,0
	Total	73	100,0	100,0	

**Item3**

		Frequency	Percent	Valid Percent	Cumulative Percent
Valid	Sangat Tidak Setuju	7	9,6	9,6	9,6
	Tidak Setuju	33	45,2	45,2	54,8
	Ragu-ragu	8	11,0	11,0	65,8
	Setuju	19	26,0	26,0	91,8
	Sangat Setuju	6	8,2	8,2	100,0
	Total	73	100,0	100,0	

**Item4**

		Frequency	Percent	Valid Percent	Cumulative Percent
Valid	Sangat Tidak Setuju	2	2,7	2,7	2,7
	Tidak Setuju	38	52,1	52,1	54,8
	Ragu-ragu	6	8,2	8,2	63,0
	Setuju	24	32,9	32,9	95,9
	Sangat Setuju	3	4,1	4,1	100,0
	Total	73	100,0	100,0	

**HASIL JAWABAN KUESIONER MENGHUKUM YANG BENAR-BENAR  
SAKIT (X2) BERDASARKAN FREKUENSI**

**Frequencies**

		<b>Statistics</b>			
		Item1	Item2	Item3	Item4
N	Valid	73	73	73	73
	Missing	0	0	0	0
Mean		3,81	3,74	3,89	3,93
Std. Error of Mean		,110	,120	,113	,111
Median		4,00	4,00	4,00	4,00
Mode		4	4	4	4
Std. Deviation		,938	1,028	,966	,948
Variance		,879	1,056	,932	,898
Skewness		-1,057	-,636	-1,108	-,867
Std. Error of Skewness		,281	,281	,281	,281
Kurtosis		1,187	-,377	,771	,484
Std. Error of Kurtosis		,555	,555	,555	,555
Range		4	4	4	4
Minimum		1	1	1	1
Maximum		5	5	5	5
Sum		278	273	284	287

**Frequency Table**

		<b>Item1</b>			
		Frequency	Percent	Valid Percent	Cumulative Percent
Valid	Sangat Tidak Setuju	2	2,7	2,7	2,7
	Tidak Setuju	6	8,2	8,2	11,0
	Ragu-ragu	10	13,7	13,7	24,7
	Setuju	41	56,2	56,2	80,8
	Sangat Setuju	14	19,2	19,2	100,0
Total		73	100,0	100,0	

**Item2**

		Frequency	Percent	Valid Percent	Cumulative Percent
Valid	Sangat Tidak Setuju	1	1,4	1,4	1,4
	Tidak Setuju	11	15,1	15,1	16,4
	Ragu-ragu	11	15,1	15,1	31,5
	Setuju	33	45,2	45,2	76,7
	Sangat Setuju	17	23,3	23,3	100,0
	Total	73	100,0	100,0	

**Item3**

		Frequency	Percent	Valid Percent	Cumulative Percent
Valid	Sangat Tidak Setuju	1	1,4	1,4	1,4
	Tidak Setuju	10	13,7	13,7	15,1
	Ragu-ragu	2	2,7	2,7	17,8
	Setuju	43	58,9	58,9	76,7
	Sangat Setuju	17	23,3	23,3	100,0
	Total	73	100,0	100,0	

**Item4**

		Frequency	Percent	Valid Percent	Cumulative Percent
Valid	Sangat Tidak Setuju	1	1,4	1,4	1,4
	Tidak Setuju	6	8,2	8,2	9,6
	Ragu-ragu	11	15,1	15,1	24,7
	Setuju	34	46,6	46,6	71,2
	Sangat Setuju	21	28,8	28,8	100,0
	Total	73	100,0	100,0	



**HASIL JAWABAN KUESIONER KEBIJAKAN YANG TERLALU KERAS  
(X3) BERDASARKAN DATA FREKUENSI**

**Frequencies**

		<b>Statistics</b>			
		Item1	Item2	Item3	Item4
N	Valid	73	73	73	73
	Missing	0	0	0	0
Mean		2,63	2,71	2,56	2,66
Std. Error of Mean		,116	,109	,123	,127
Median		2,00	2,00	2,00	2,00
Mode		2	2	2	2
Std. Deviation		,993	,935	1,054	1,083
Variance		,986	,874	1,111	1,173
Skewness		,372	,822	,675	,660
Std. Error of Skewness		,281	,281	,281	,281
Kurtosis		-,909	,097	-,485	-,440
Std. Error of Kurtosis		,555	,555	,555	,555
Range		4	4	4	4
Minimum		1	1	1	1
Maximum		5	5	5	5
Sum		192	198	187	194

**Frequency Table**

		<b>Item1</b>			
		Frequency	Percent	Valid Percent	Cumulative Percent
Valid	Sangat Tidak Setuju	6	8,2	8,2	8,2
	Tidak Setuju	35	47,9	47,9	56,2
	Ragu-ragu	13	17,8	17,8	74,0
	Setuju	18	24,7	24,7	98,6
	Sangat Setuju	1	1,4	1,4	100,0
Total		73	100,0	100,0	

**Item2**

		Frequency	Percent	Valid Percent	Cumulative Percent
Valid	Sangat Tidak Setuju	2	2,7	2,7	2,7
	Tidak Setuju	35	47,9	47,9	50,7
	Ragu-ragu	22	30,1	30,1	80,8
	Setuju	10	13,7	13,7	94,5
	Sangat Setuju	4	5,5	5,5	100,0
	Total	73	100,0	100,0	

### Item3

		Frequency	Percent	Valid Percent	Cumulative Percent
Valid	Sangat Tidak Setuju	7	9,6	9,6	9,6
	Tidak Setuju	39	53,4	53,4	63,0
	Ragu-ragu	9	12,3	12,3	75,3
	Setuju	15	20,5	20,5	95,9
	Sangat Setuju	3	4,1	4,1	100,0
	Total	73	100,0	100,0	

### Item4

		Frequency	Percent	Valid Percent	Cumulative Percent
Valid	Sangat Tidak Setuju	6	8,2	8,2	8,2
	Tidak Setuju	36	49,3	49,3	57,5
	Ragu-ragu	13	17,8	17,8	75,3
	Setuju	13	17,8	17,8	93,2
	Sangat Setuju	5	6,8	6,8	100,0
	Total	73	100,0	100,0	

HASIL JAWABAN KUESIONER IKLIM DAN JAM KERJA PERUSAHAAN  
YANG KURANG MENYENANGKAN (X4) BERDASARKAN FREKUENSI

**Frequencies**

		<b>Statistics</b>			
		Item1	Item2	Item3	Item4
N	Valid	73	73	73	73
	Missing	0	0	0	0
Mean		3,16	3,32	3,73	3,95
Std. Error of Mean		,125	,126	,114	,105
Median		3,00	3,00	4,00	4,00
Mode		2	4	4	4
Std. Deviation		1,067	1,079	,976	,896
Variance		1,139	1,163	,952	,803
Skewness		,296	,086	-,710	-,844
Std. Error of Skewness		,281	,281	,281	,281
Kurtosis		-1,244	-1,312	-,460	,238
Std. Error of Kurtosis		,555	,555	,555	,555
Range		3	3	3	3
Minimum		2	2	2	2
Maximum		5	5	5	5
Sum		231	242	272	288

**Frequency Table**

		<b>Item1</b>			
		Frequency	Percent	Valid Percent	Cumulative Percent
Valid	Tidak Setuju	27	37,0	37,0	37,0
	Ragu-ragu	16	21,9	21,9	58,9
	Setuju	21	28,8	28,8	87,7
	Sangat Setuju	9	12,3	12,3	100,0
Total		73	100,0	100,0	

**Item2**

		Frequency	Percent	Valid Percent	Cumulative Percent
Valid	Tidak Setuju	23	31,5	31,5	31,5
	Ragu-ragu	15	20,5	20,5	52,1
	Setuju	24	32,9	32,9	84,9
	Sangat Setuju	11	15,1	15,1	100,0
	Total	73	100,0	100,0	

**Item3**

		Frequency	Percent	Valid Percent	Cumulative Percent
Valid	Tidak Setuju	14	19,2	19,2	19,2
	Ragu-ragu	5	6,8	6,8	26,0
	Setuju	41	56,2	56,2	82,2
	Sangat Setuju	13	17,8	17,8	100,0
	Total	73	100,0	100,0	

**Item4**

		Frequency	Percent	Valid Percent	Cumulative Percent
Valid	Tidak Setuju	8	11,0	11,0	11,0
	Ragu-ragu	7	9,6	9,6	20,5
	Setuju	39	53,4	53,4	74,0
	Sangat Setuju	19	26,0	26,0	100,0
	Total	73	100,0	100,0	

HASIL JAWABAN KUESIONER DISIPLIN KERJA (Y) BERDASARKAN FREKUENSI

Frequencies

Frequency Table

		Statistics							
		Item1	Item2	Item3	Item4	Item5	Item6	Item7	Item8
N	Valid	73	73	73	73	73	73	73	73
	Missing	0	0	0	0	0	0	0	0
Mean		3,75	3,84	3,93	3,78	3,56	3,58	3,70	4,15
Std. Error of Mean		,085	,115	,114	,117	,089	,091	,101	,104
Median		4,00	4,00	4,00	4,00	4,00	4,00	4,00	4,00
Mode		4	4	4	4	4	4	4	4
Std. Deviation		,722	,986	,977	1,003	,764	,780	,861	,892
Variance		,522	,973	,954	1,007	,583	,609	,741	,796
Skewness		-1,634	-,642	-,872	-,644	-,791	-,167	-,845	-1,390
Std. Error of Skewness		,281	,281	,281	,281	,281	,281	,281	,281
Kurtosis		3,388	-,508	,315	-,226	-,034	-,289	,740	2,222
Std. Error of Kurtosis		,555	,555	,555	,555	,555	,555	,555	,555
Range		4	3	4	4	3	3	4	4
Minimum		1	2	1	1	2	2	1	1
Maximum		5	5	5	5	5	5	5	5
Sum		274	280	287	276	260	261	270	303

Item1

		Frequency	Percent	Valid Percent	Cumulative Percent
Valid	Sangat Tidak Setuju	1	1,4	1,4	1,4
	Tidak Setuju	5	6,8	6,8	8,2
	Ragu-ragu	9	12,3	12,3	20,5
	Setuju	54	74,0	74,0	94,5
	Sangat Setuju	4	5,5	5,5	100,0
Total		73	100,0	100,0	

Item2

		Frequency	Percent	Valid Percent	Cumulative Percent
Valid	Tidak Setuju	11	15,1	15,1	15,1
	Ragu-ragu	9	12,3	12,3	27,4
	Setuju	34	46,6	46,6	74,0
	Sangat Setuju	19	26,0	26,0	100,0
	Total	73	100,0	100,0	

**Item3**

		Frequency	Percent	Valid Percent	Cumulative Percent
Valid	Sangat Tidak Setuju	1	1,4	1,4	1,4
	Tidak Setuju	7	9,6	9,6	11,0
	Ragu-ragu	10	13,7	13,7	24,7
	Setuju	33	45,2	45,2	69,9
	Sangat Setuju	22	30,1	30,1	100,0
	Total	73	100,0	100,0	

**Item4**

		Frequency	Percent	Valid Percent	Cumulative Percent
Valid	Sangat Tidak Setuju	1	1,4	1,4	1,4
	Tidak Setuju	9	12,3	12,3	13,7
	Ragu-ragu	13	17,8	17,8	31,5
	Setuju	32	43,8	43,8	75,3
	Sangat Setuju	18	24,7	24,7	100,0
	Total	73	100,0	100,0	

**Item5**

		Frequency	Percent	Valid Percent	Cumulative Percent
Valid	Tidak Setuju	9	12,3	12,3	12,3
	Ragu-ragu	17	23,3	23,3	35,6
	Setuju	44	60,3	60,3	95,9
	Sangat Setuju	3	4,1	4,1	100,0
	Total	73	100,0	100,0	

**Item6**

		Frequency	Percent	Valid Percent	Cumulative Percent
Valid	Tidak Setuju	6	8,2	8,2	8,2
	Ragu-ragu	26	35,6	35,6	43,8
	Setuju	34	46,6	46,6	90,4
	Sangat Setuju	7	9,6	9,6	100,0
	Total	73	100,0	100,0	

**Item7**

		Frequency	Percent	Valid Percent	Cumulative Percent
Valid	Sangat Tidak Setuju	1	1,4	1,4	1,4
	Tidak Setuju	7	9,6	9,6	11,0
	Ragu-ragu	14	19,2	19,2	30,1
	Setuju	42	57,5	57,5	87,7
	Sangat Setuju	9	12,3	12,3	100,0
	Total	73	100,0	100,0	

**Item8**

		Frequency	Percent	Valid Percent	Cumulative Percent
Valid	Sangat Tidak Setuju	1	1,4	1,4	1,4
	Tidak Setuju	5	6,8	6,8	8,2
	Ragu-ragu	3	4,1	4,1	12,3
	Setuju	37	50,7	50,7	63,0
	Sangat Setuju	27	37,0	37,0	100,0
	Total	73	100,0	100,0	

## HASIL UJI REGRESI LINEAR BERGANDA

### Regression

#### Variables Entered/Removed<sup>b</sup>

Model	Variables Entered	Variables Removed	Method
1	Iklim dan Jam Kerja Yang Kurang Menyenangkan, Kebijakan Yang Terlalu Keras, Menghukum Yang Benar-Benar Sakit, Manajemen Yang Jelek	.	Enter



**Variables Entered/Removed<sup>b</sup>**

Model	Variables Entered	Variables Removed	Method
1	Iklm dan Jam Kerja Yang Kurang Menyenangkan, Kebijakan Yang Terlalu Keras, Menghukum Yang Benar-Benar Sakit, Manajemen Yang Jelek	.	Enter

a. All requested variables entered.

b. Dependent Variable: Disiplin Kerja

**Model Summary (b)**

Model	R	R Square	Adjusted R Square	Std. Error of the Estimate	Durbin-Watson

1	,494 <sup>a</sup>	,244	,199	4,68364	1,514
---	-------------------	------	------	---------	-------

a. Predictors: (Constant), Manajemen Yang Jelek, Kebijakan Yang Terlalu Keras, Menghukum Yang Benar-Benar Sakit, Iklim dan Jam Kerja Perusahaan Yang Kurang Menyenangkan

b. Dependent Variable: Disiplin Kerja

#### ANNOVA (b)

Model		Sum of Squares	df	Mean Square	F	Sig.
1	Regression	480,755	4	120,189	5,479	,001 <sup>a</sup>
	Residual	1491,683	68	21,937		
	Total	1972,438	72			

a. Predictors: (Constant), Manajemen Yang Jelek, Kebijakan Yang Terlalu Keras, Menghukum Yang Benar-Benar Sakit, Iklim dan Jam Kerja Perusahaan Yang Kurang Menyenangkan

b. Dependent Variable: Disiplin Kerja

#### Coefficients (a)

Model		Unstandardized Coefficients		Standardized Coefficients	t	Sig.
		B	Std. Error	Beta		
1	(Constant)	26,157	5,028		5,202	,000
	Manajemen Yang Jelek	,186	,166	,138	1,119	,267
	Menghukum Yang Benar-Benar Sakit	,628	,202	,348	3,113	,003
	Kebijakan Yang Terlalu Keras	-,484	,186	-,309	-2,605	,011
	Iklim dan Jam Kerja Yang Kurang Menyenangkan	-,148	,208	-,082	-,712	,479

a. Dependent Variable: Disiplin Kerja

## HASIL UJI RELIABILITAS MANAJEMEN YANG JELEK (X1)

### Reliability

#### Scale: ALL VARIABLES

##### Case Processing Summary

		N	%
Cases	Valid	73	100,0
	Excluded <sup>a</sup>	0	,0
	Total	73	100,0

a. Listwise deletion based on all variables in the procedure.

##### Reliability Statistics

Cronbach's Alpha	N of Items
,875	4

## HASIL UJI RELIABILITAS MENGHUKUM YANG BENAR-BENAR SAKIT (X2)

### Reliability

#### Scale: ALL VARIABLES

##### Case Processing Summary

		N	%
Cases	Valid	73	100,0
	Excluded <sup>a</sup>	0	,0
	Total	73	100,0

a. Listwise deletion based on all variables in the procedure

##### Reliability Statistics

Cronbach's Alpha	N of Items
,736	4

## UJI RELIABILITAS KEBIJAKAN YANG TERLALU KERAS (X3)

**Reliability**  
**Scale: ALL VARIABLES**

**Case Processing Summary**

		N	%
Cases	Valid	73	100,0
	Excluded <sup>a</sup>	0	,0
	Total	73	100,0

a. Listwise deletion based on all variables in the procedure.

**Reliability Statistics**

Cronbach's Alpha	N of Items
,837	4

**HASIL UJI RELIABILITAS IKLIM DAN JAM KERJA PERUSAHAAN YANG KURANG MENYENANGKAN (X4)**

**Reliability**  
**Scale: ALL VARIABLES**

**Case Processing Summary**

		N	%
Cases	Valid	73	100,0
	Excluded <sup>a</sup>	0	,0
	Total	73	100,0

a. Listwise deletion based on all variables in the procedure.

**Reliability Statistics**

Cronbach's Alpha	N of Items
,696	4

**HASIL UJI RELIABILITAS DISIPLIN KERJA (Y)**

**Reliability**

**Scale: ALL VARIABLES**

**Case Processing Summary**

		N	%
Cases	Valid	73	100,0
	Excluded <sup>a</sup>	0	,0
	Total	73	100,0

a. Listwise deletion based on all variables in the procedure.

**Reliability Statistics**

Cronbach's Alpha	N of Items
,879	8

**HASIL UJI VALIDITAS MANAJEMEN YANG JELEK (X1)**

**Correlations**

		Item1	Item2	Item3	Item4	ItemTotal
Item1	Pearson Correlation	1	,700**	,778**	,556**	,895**
	Sig. (2-tailed)		,000	,000	,000	,000
	N	73	73	73	73	73
Item2	Pearson Correlation	,700**	1	,600**	,459**	,812**
	Sig. (2-tailed)	,000		,000	,000	,000
	N	73	73	73	73	73
Item3	Pearson Correlation	,778**	,600**	1	,718**	,910**
	Sig. (2-tailed)	,000	,000		,000	,000
	N	73	73	73	73	73
Item4	Pearson Correlation	,556**	,459**	,718**	1	,792**
	Sig. (2-tailed)	,000	,000	,000		,000
	N	73	73	73	73	73
ItemTotal	Pearson Correlation	,895**	,812**	,910**	,792**	1
	Sig. (2-tailed)	,000	,000	,000	,000	
	N	73	73	73	73	73

\*\* . Correlation is significant at the 0.01 level (2-tailed).

## HASIL UJI VALIDITAS MENGHUKUM YANG BENAR-BENAR SAKIT (X2)

### Correlations

		Correlations				
		Item1	Item2	Item3	Item4	ItemTotal
Item1	Pearson Correlation	1	,423**	,467**	,407**	,762**
	Sig. (2-tailed)		,000	,000	,000	,000
	N	73	73	73	73	73
Item2	Pearson Correlation	,423**	1	,321**	,409**	,732**
	Sig. (2-tailed)	,000		,006	,000	,000
	N	73	73	73	73	73
Item3	Pearson Correlation	,467**	,321**	1	,447**	,744**
	Sig. (2-tailed)	,000	,006		,000	,000
	N	73	73	73	73	73
Item4	Pearson Correlation	,407**	,409**	,447**	1	,753**
	Sig. (2-tailed)	,000	,000	,000		,000
	N	73	73	73	73	73
ItemTotal	Pearson Correlation	,762**	,732**	,744**	,753**	1
	Sig. (2-tailed)	,000	,000	,000	,000	
	N	73	73	73	73	73

\*\* . Correlation is significant at the 0.01 level (2-tailed).

## HASIL UJI VALIDITAS KEBIJAKAN YANG TERLALU KERAS (X3)

### Correlations

		Correlations				
		Item1	Item2	Item3	Item4	ItemTotal
Item1	Pearson Correlation	1	,392**	,546**	,604**	,776**
	Sig. (2-tailed)		,001	,000	,000	,000
	N	73	73	73	73	73
Item2	Pearson Correlation	,392**	1	,589**	,505**	,747**
	Sig. (2-tailed)	,001		,000	,000	,000
	N	73	73	73	73	73
Item3	Pearson Correlation	,546**	,589**	1	,718**	,876**
	Sig. (2-tailed)	,000	,000		,000	,000
	N	73	73	73	73	73
Item4	Pearson Correlation	,604**	,505**	,718**	1	,872**
	Sig. (2-tailed)	,000	,000	,000		,000

	N	73	73	73	73	73
ItemTotal	Pearson Correlation	,776**	,747**	,876**	,872**	1
	Sig. (2-tailed)	,000	,000	,000	,000	
	N	73	73	73	73	73

\*\* . Correlation is significant at the 0.01 level (2-tailed).

## HASIL UJI VALIDITAS IKLIM DAN JAM KERJA PERUSAHAAN YANG KURANG MENYENANGKAN (X4)

### Correlations

		Item1	Item2	Item3	Item4	ItemTotal
Item1	Pearson Correlation	1	,509**	,444**	,373**	,818**
	Sig. (2-tailed)		,000	,000	,001	,000
	N	73	73	73	73	73
Item2	Pearson Correlation	,509**	1	,123	,377**	,714**
	Sig. (2-tailed)	,000		,301	,001	,000
	N	73	73	73	73	73
Item3	Pearson Correlation	,444**	,123	1	,364**	,655**
	Sig. (2-tailed)	,000	,301		,002	,000
	N	73	73	73	73	73
Item4	Pearson Correlation	,373**	,377**	,364**	1	,706**
	Sig. (2-tailed)	,001	,001	,002		,000
	N	73	73	73	73	73
ItemTotal	Pearson Correlation	,818**	,714**	,655**	,706**	1
	Sig. (2-tailed)	,000	,000	,000	,000	
	N	73	73	73	73	73

\*\* . Correlation is significant at the 0.01 level (2-tailed).

## HASIL UJI VALIDITAS DISIPLIN KERJA (Y)

### Correlations

		Item1	Item2	Item3	Item4	Item5	Item6	Item7	Item8	ItemTotal
Item1	Pearson Correlation	1	,566**	,626**	,531**	,072	,323**	,192	,436**	,635**
	Sig. (2-tailed)		,000	,000	,000	,545	,005	,105	,000	,000

	N	73	73	73	73	73	73	73	73	73
Item2	Pearson Correlation	,566**	1	,718**	,810**	,311**	,396**	,562**	,472**	,843**
	Sig. (2-tailed)	,000		,000	,000	,007	,001	,000	,000	,000
	N	73	73	73	73	73	73	73	73	73
Item3	Pearson Correlation	,626**	,718**	1	,661**	,330**	,306**	,405**	,547**	,798**
	Sig. (2-tailed)	,000	,000		,000	,004	,008	,000	,000	,000
	N	73	73	73	73	73	73	73	73	73
Item4	Pearson Correlation	,531**	,810**	,661**	1	,294*	,363**	,479**	,418**	,797**
	Sig. (2-tailed)	,000	,000	,000		,011	,002	,000	,000	,000
	N	73	73	73	73	73	73	73	73	73
Item5	Pearson Correlation	,072	,311**	,330**	,294*	1	,570**	,529**	,433**	,585**
	Sig. (2-tailed)	,545	,007	,004	,011		,000	,000	,000	,000
	N	73	73	73	73	73	73	73	73	73
Item6	Pearson Correlation	,323**	,396**	,306**	,363**	,570**	1	,606**	,559**	,681**
	Sig. (2-tailed)	,005	,001	,008	,002	,000		,000	,000	,000
	N	73	73	73	73	73	73	73	73	73
Item7	Pearson Correlation	,192	,562**	,405**	,479**	,529**	,606**	1	,644**	,750**
	Sig. (2-tailed)	,105	,000	,000	,000	,000	,000		,000	,000
	N	73	73	73	73	73	73	73	73	73
Item8	Pearson Correlation	,436**	,472**	,547**	,418**	,433**	,559**	,644**	1	,763**
	Sig. (2-tailed)	,000	,000	,000	,000	,000	,000	,000		,000
	N	73	73	73	73	73	73	73	73	73
ItemT	Pearson Correlation	,635**	,843**	,798**	,797**	,585**	,681**	,750**	,763**	1
otal	Sig. (2-tailed)	,000	,000	,000	,000	,000	,000	,000	,000	
	N	73	73	73	73	73	73	73	73	73

\*\* . Correlation is significant at the 0.01 level (2-tailed).

\* . Correlation is significant at the 0.05 level (2-tailed).