

**SISTEM INFORMASI *E-COMMERCE* PEMESANAN INTERIOR
RUMAH DI ALFARUQ INTERIOR DENGAN MENGGUNAKAN
METODE *RAPID APPLICATION DEVELOPMENT* (RAD)**

LAPORAN TUGAS AKHIR



**Disusun Untuk Memenuhi Syarat Menyelesaikan
Pendidikan Sarjana Terapan (DIV)
Program Studi Manajemen Informatika
Politeknik Negeri Sriwijaya**

**Oleh:
Muhammad Rasyid Abdul Roni
NIM 061540831754**

**PROGRAM STUDI DIV MANAJEMEN INFORMATIKA
JURUSAN MANAJEMEN INFORMATIKA
POLITEKNIK NEGERI SRIWIJAYA
2019**



KEMENTERIAN RISET, TEKNOLOGI DAN PENDIDIKAN TINGGI
POLITEKNIK NEGERI SRIWIJAYA

Jalan Srijaya Negara, Palembang 30139

Telepon : 0711-353414 Faksimili : 0711-355918

Website : <http://www.polsri.ac.id> E-mail : info@polsri.ac.id

LEMBAR PENGESAHAN TUGAS AKHIR

Nama : Muhammad Rasyid Abdul Roni
NIM : 061540831754
Jurusan : Manajemen Informatika
Program Studi : DIV Manajemen Informatika
Judul Tugas Akhir : Sistem Informasi *E-Commerce* Pemesanan Interior Rumah di Alfaruq Interior dengan Menggunakan Metode *Rapid Application Development* (RAD).

Telah diujikan pada Ujian Tugas Akhir, tanggal 15 Juli 2019

Dihadapan Tim Penguji Jurusan Manajemen Informatika

Politeknik Negeri Sriwijaya

Palembang, Agustus 2018

Tim Pembimbing :

Pembimbing I,


Yusniarti, S.Kom., M.Kom.
NIP 197949212005012003

Pembimbing II,

Muhammad Nova L, S.E., M.Si
NIP 1975110820005121003

Mengetahui,
Ketua Jurusan Manajemen Informatika

Indra Satriadi, S.T., M.Kom.
NIP 197211162000031002

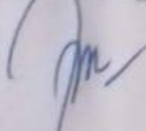
	KEMENTERIAN RISET, TEKNOLOGI DAN PENDIDIKAN TINGGI POLITEKNIK NEGERI SRIWIJAYA Jalan Sriwijaya Negara Bukit Besar - Palembang 30139 Telp. 0711-353414 Fax. 0711-355918 Website : http://polsri.ac.id E-mail : info@polsri.ac.id		
	LEMBAR PENGESAHAN JUDUL TUGAS AKHIR		

Nama : Muhammad Rasyid Abdul Roni
 NIM : 061540831754
 Jurusan : Manajemen Informatika
 Program Studi : DIV Manajemen Informatika
 Judul Tugas Akhir : Sistem Informasi *E-Commerce* Pemesanan Interior Rumah di Alfaruq Interior dengan Menggunakan Metode *Rapid Application Development* (RAD).

Palembang, Agustus 2019


Tim Pembimbing :

Pembimbing I,



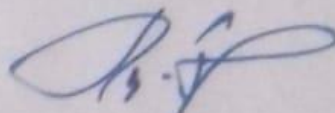
Yusnarti, S.Kom., M.Kom
NIP. 197949212005012003

Pembimbing II,



Muhammad Novah, S.E., M.Si
NIP. 1975110820005121003

Mengetahui,
Ketua Jurusan Manajemen Informatika



Indra Satriadi, S.T., M.Kom.
NIP 197211162000031002

Motto dan Persembahan

Motto:

- ***“Jika Saya Bisa, Kenapa Harus Orang Lain?”***

- ***“Better to feel how hard education is at this time rather than feel the bitterness of stupidity, later.”***

Persembahan ini ditujukan kepada :

- *Orang tua dan keluarga*
- *Sahabat yang selalu ada untukku*
- *Dosen-dosen Jurusan Manajemen Informatika Politeknik Negeri Sriwijaya, khususnya dosen pembimbing saya: Bapak Muhammad Noval, S.E.,M.Si, dan Ibu Yusniarti, S.Kom., M.Kom*
- *Almamaterku, Politeknik Negeri Sriwijaya Palembang*

ABSTRAK

Interior adalah bagian dalam rumah yang digunakan untuk mempercantik ruangan. saat ini sudah semakin banyak variasi interior. Alfaruq Interior adalah perusahaan yang bergerak dalam jasa pembuatan interior rumah menggunakan bahan *plywood* (triplek) dan *finishing High Pressure Lamina* (HPL). Dikarenakan banyaknya jenis dan variasi dari interior, masyarakat cenderung kesulitan untuk menentukan pilihan mereka. Untuk mempermudah masyarakat dalam menentukan pilihan interior yang sesuai dan mempermudah pemesanan interior di Alfaruq Interior, maka penulis membuat suatu sistem informasi *e-commerce* pemesanan interior rumah dengan menggunakan metode *Rapid Application Development* (RAD). *E-commerce* adalah kegiatan jual beli barang atau jasa menggunakan media elektronik yang terhubung dengan jaringan internet. Sistem informasi *e-commerce* ini akan dibuat dengan menggunakan metode penelitian *PIECES* dan metode pengembangan sistem RAD. Sistem itu akan menghasilkan *website* yang akan menampilkan halaman beranda, halaman yang menampilkan semua interior yang dapat dibuat oleh Alfaruq Interior, halaman katalog *finishing High Pressure Laminate* (HPL), halaman pemesanan secara online, halaman verifikasi pesanan, dan halaman pendukung lainnya.

Kata kunci : Sistem Informasi, *E-commerce*, *Website*, Alfaruq Interior, *PIECES*, *Rapid Application Development* (RAD).

ABSTRACT

Interior is the inside of the house that is used to beautify the room. Nowadays there are more and more interior variations. Alfaruq Interior is a company engaged in home interior manufacturing services using plywood and High Pressure Laminate (HPL) finishing. Due to the large kind and variety of interiors, people tend to have difficulty deciding their choices. To make it easier for people to chose appropriate interior choices and facilitate interior reservations at Alfaruq Interior, the author makes an e-commerce information system ordering home interiors using the Rapid Application Development method (RAD). E-commerce is the activity of buying and selling goods or services using electronic media that is connected to the internet network. This e-commerce information system will be created using the PIECES research method and the RAD system development method. The system will produce a website that will display a home page, a page that displays all the interiors that can be made by Alfaruq Interior, a High Pressure Laminate (HPL) finishing page, an online order page, an order verification page, and other supporting pages.

Keywords: *Information Systems, E-commerce, Alfaruq Interior, PIECES, Rapid Application Development (RAD).*

KATA PENGANTAR

Alhamdulillahirobbil'alamin, penulis panjatkan puji dan syukur kehadiran Allah SWT, atas segala rahmat dan karunia-Nya penulis dapat menyelesaikan penulisan laporan ini tepat pada waktunya.

Adapun terwujudnya Laporan Akhir ini adalah berkat bimbingan dan bantuan serta petunjuk dari berbagai pihak yang tak ternilai harganya. Untuk itu pada kesempatan ini penulis menghanturkan ucapan terima kasih yang sebesar-besarnya kepada pihak yang telah membantu penulis dalam membuat laporan ini yaitu kepada:

1. Ayahku dan Ibuku tercinta yang selalu memberikan Doa dan dukungan kepada Anaknya tercinta
2. Bapak Indra Satriadi, S.T., M.Kom. dan seluruh staf jurusan/prodi D-IV Jurusan Manajemen Informasi Politeknik Negeri Sriwijaya
3. Ibu Yusniarti, S.Kom., M.Kom sebagai pembimbing pertama Laporan Akhir yang telah memberikan bimbingan dan membantu penulis
4. Bapak Muhammad Noval, S.E.,M.Si sebagai pembimbing kedua Laporan Akhir yang telah membimbing dan membantu penulis
5. Sahabat-sahabatku dan teman-teman semua yang telah banyak berbagi keceriaan, kebersamaan dan kesulitan yang pernah kita alami bersama. Buat teman-teman terbaikku kelas 8MIA yang telah berjuang bersama-sama
6. Semua pihak terkait yang tidak mungkin disebutkan oleh penulis satu persatu.

Penulis menyadari bahwa masih banyak terdapat kekurangan dalam tulisan laporan akhir ini. Penulis menerima kritik dan saran dari pembaca agar penulis dapat membuat tulisan yang lebih baik.

Akhir kata penulis mengucapkan terima kasih atas bantuan yang telah diberikan oleh semua pihak, semoga kebaikan menjadi amal ibadah yang mendapat Ridho dari Allah SWT, Amin Amin.

Palembang, Juli 2019

Penulis

DAFTAR ISI

	Halaman
HALAMAN JUDUL	i
LEMBAR PENGESAHAN	ii
MOTTO DAN PERSEMBAHAN.....	iv
ABSTRAK	v
ABSTRACT	vi
KATA PENGANTAR.....	vii
DAFTAR ISI.....	viii
DAFTAR GAMBAR.....	xii
DAFTAR TABEL	xiv
BAB I PENDAHULUAN.....	1
1.1. Latar Belakang	1
1.2. Rumusan Masalah	4
1.4. Tujuan Dan Manfaat	4
1.4.1. Tujuan	4
1.4.2. Manfaat	5
1.3. Batasan Masalah.....	5
1.5. Sistematika Penulisan	6
BAB II TINJAUAN PUSTAKA.....	7
2.1. Teori Umum.....	7
2.2. Teori Judul	8
2.2.1. Konsep Dasar Sistem	8
2.2.2. Konsep Dasar Informasi.....	10
2.2.3. Sistem Informasi	11
2.2.4. <i>E-Commerce</i>	11
2.2.5. Interior.....	13
2.2.6. <i>Rapid Application Development</i>	13
2.3. Teori Program	14

2.3.1.HTML (<i>Hypertext Markup Language</i>)	14
2.3.2.PHP (<i>PHP Hypertext Processor</i>)	14
2.3.3.CSS (<i>Cascading Style Sheet</i>)	14
2.3.4.Javascript	15
2.3.5.MySqlo.....	15
2.4.CD (<i>Context Diagram</i>).....	16
2.5.Block Chart	17
2.6.DFD (<i>Data Flow Diagram</i>)	18
2.7.Flowchart	20
2.8.ERD (<i>Entity Relationship Diagram</i>).....	22
2.9.Kamus Data.....	24
BAB III METODOLOGI PENELITIAN	25
3.1.Instansi	25
3.2.1 Sejarah Perusahaan.....	25
3.2.2 Visi	25
3.2.3 Misi	25
3.2.Struktur Organisasi	26
3.3.Uraian Tugas Struktur Organisasi.....	27
3.3.1.Pemilik	27
3.3.2.Pengawas.....	27
3.3.3.Admin.....	27
3.3.4.Supir	27
3.3.5.Pengrajin	27
3.3.6.Asisten Supir	27
3.3.7.Asisten Pengrajin	27
3.4.Lokasi dan Tempat Penelitian.....	28
3.5.Metode Pengumpulan Data	28
3.5.1. Data Primer.....	28
1. Observasi.....	28
2. Wawancara.....	28

3.5.2. Data Sekunder	28
3.6. Metode Penelitian	29
3.7. Metode Pengembangan Sistem	29
3.7.1. Perencanaan	30
3.7.2. RAD Design Workshop.....	30
3.7.3. Implementasi	30
BAB IV HASIL DAN PEMBAHASAN	33
4.1 Alat Bantu dan Perancangan	33
4.1.1 Perangkat Keras	33
4.1.2 Perangkat Lunak	33
4.1.3 Bahan Bantu Perancangan.....	33
4.2 Pendefinisian Masalah	34
4.3 Tahap Pengembangan Sistem	36
4.3.1. Perencanaan.....	36
A. Diagram Context.....	36
B. Data Flow Diagram Bagian Admin	38
C. Data Flow Diagram Bagian Pelanggan.....	39
D. Flowchart Diagram Bagian Admin.....	40
E. Flowchart Diagram Bagian Pelanggan	42
F. Block Chart Diagram Bagian Admin.....	44
G. Block Chart Diagram Bagian Pelanggan	47
H. ERD (<i>Entity Relationship Diagram</i>).....	49
I. Kamus Data (<i>Data Dictionary</i>).....	49
J. Desain Tabel Database.....	52
K. Desain Sistem Informasi <i>E-Commerce</i> Pemesanan Interior Rumah di Alfaruq Interior	55
1. Desain Halaman <i>Login Admin</i>	55
2. Desain Halaman <i>Dashboard</i>	56
3. Desain Halaman Produk	56
4. Desain Halaman Tambah Data Produk.....	57

5.	Desain Halaman Edit Data Produk	57
6.	Desain Halaman Katalog	58
7.	Desain Halaman Tambah Katalog	58
8.	Desain Halaman Edit Katalog.....	59
9.	Desain Halaman Galeri	59
10.	Desain Halaman Tambah Foto	60
11.	Desain Halaman Pelanggan	60
12.	Desain Halaman Pesanan.....	61
13.	Desain Halaman Index.....	61
14.	Desain Halaman Daftar.....	62
15.	Desain Halaman Masuk	62
16.	Desain Halaman Beranda.....	63
17.	Desain halaman Katalog	63
18.	Desain Halaman Galeri	64
19.	Desain Halaman Informasi	64
20.	Desain halaman Produk	65
21.	Desain Halaman Detail Produk.....	65
22.	Desain Halaman Pesan.....	66
23.	Desain Halaman Profil.....	66
24.	Desain Halaman Edit Profil	67
25.	Desain Halaman Ganti Password.....	67
26.	Desain Halaman Pesanan Saya	68
27.	Desain Halaman Verifikasi Pesanan.....	68
28.	Desain Halaman Detail Pesanan	69
29.	Desain Halaman Hasil Download.....	69
4.3.2.	<i>RAD Workshop Design</i>	70
1.	Tampilan Halaman Login Admin.....	70
2.	Tampilan Halaman Dashboard	70
3.	Tampilan Halaman Produk (<i>Admin Area</i>).....	71
4.	Tampilan Halaman Tambah Data Produk	72
5.	Tampilan Halaman Edit Data Produk.....	72

6. Tampilan Halaman Katalog.....	73
7. Tampilan Halaman Tambah Katalog.....	74
8. Tampilan Halaman Edit Katalog.....	74
9. Tampilan Halaman Pelanggan.....	75
10. Tampilan Halaman Pesanan.....	75
11. Tampilan Halaman Verifikasi Pesanan.....	76
12. Tampilan Halaman Galeri.....	76
13. Tampilan Halaman Index.....	77
14. Tampilan Daftar.....	78
15. Tampilan Masuk.....	78
16. Tampilan Halaman Beranda.....	79
17. Tampilan Halaman Katalog.....	80
18. Tampilan Halaman Galeri.....	81
19. Tampilan Halaman Informasi.....	82
20. Tampilan halaman Produk.....	83
21. Tampilan Halaman Detail Produk.....	84
22. Tampilan Halaman Pesan.....	85
23. Tampilan Halaman Profil.....	86
24. Tampilan Halaman Edit Profil.....	87
25. Tampilan Halaman Ganti Password.....	88
26. Tampilan Halaman Pesanan Saya.....	89
27. Tampilan Halaman Verifikasi Pesanan.....	90
28. Tampilan Halaman Detail Pesanan.....	91
29. Tampilan Halaman Hasil Download.....	92
4.3.3. Implementasi.....	93
A. Hasil Pengujian <i>Blackbox</i> dari <i>prototype</i> Sistem Informasi <i>E-Commerce</i>	
Pemesanan Interior Rumah di Alfaruq Interior.....	93
1. Uji Halaman Index.....	93
2. Uji Halaman Daftar.....	93
3. Uji Halaman Masuk.....	93
4. Uji Halaman Beranda.....	94

5. Uji Halaman Katalog	94
6. Uji Halaman Produk	94
7. Uji Halaman Detail Produk.....	94
8. Uji Halaman Pesan.....	95
9. Uji Halaman Profil.....	95
10. Uji Halaman Edit Profil	95
11. Uji Halaman Edit Password.....	96
12. Uji Halaman Pesanan Saya	96
13. Uji Halaman Verifikasi	96
14. Uji Halaman Galeri	96
15. Uji Halaman Login Admin	97
16. Uji Halaman Dashboard.....	97
17. Uji Halaman Produk (<i>Admin Area</i>)	97
18. Uji Halaman Tambah Data (Produk,Katalog)	98
19. Uji Halaman Edit Data Produk	98
20. Uji Halaman Katalog	98
21. Uji Halaman Pelanggan	99
22. Uji Halaman Pesanan.....	99
B. Pembahasan Hasil Uji Blackbox dari Sistem Informasi <i>E-Commerce</i> Pemesanan Interior Rumah di Alfaruq Interior	99
BAB V KESIMPULAN DAN SARAN	102
5.1 Kesimpulan	102
5.2 Saran.....	102
DAFTAR PUSTAKA	
LAMPIRAN	

DAFTAR TABEL

	Halaman
Tabel 2.1. Simbol-Simbol Dari <i>Context Diagram</i> (CD).....	16
Tabel 2.2. Simbol-Simbol Pada <i>Block Chart</i>	17
Tabel 2.3. Simbol-Simbol Pada <i>Data Flow Diagram</i> (DFD)	19
Tabel 2.4. Simbol-Simbol Pada <i>Flowchart</i>	20
Tabel 2.5. Simbol-Simbol Pada <i>Entity Realtionship Diagram</i> (ERD)	22
Tabel 2.6. Simbol-Simbol Pada Kamus Data.....	23
Tabel 4.1. Tabel user	52
Tabel 4.2. Tabel katalog	52
Tabel 4.3. Tabel produk	53
Tabel 4.4. Tabel galeri	53
Tabel 4.5. Tabel pelanggan	54
Tabel 4.6. Tabel pesanan.....	54
Tabel 4.6. Uji Halaman Index	93
Tabel 4.7. Uji Daftar	93
Tabel 4.8. Uji Masuk.....	93
Tabel 4.9. Uji Halaman Beranda.....	94
Tabel 4.10. Uji Halaman Katalog	94
Tabel 4.11. Uji Halaman Produk.....	94
Tabel 4.12. Uji Halaman Detail Produk.....	94
Tabel 4.13. Uji Halaman Pesan.....	95
Tabel 4.14. Uji Halaman Profil	95
Tabel 4.15. Uji Halaman Edit Profil	95
Tabel 4.16. Uji Halaman Edit Password	96
Tabel 4.17. Uji Halaman Pesanan Saya	96
Tabel 4.18. Uji Halaman Verifikasi	96
Tabel 4.20. Uji Halaman Galeri	96
Tabel 4.21. Uji Halaman Login Admin	97
Tabel 4.22. Uji Halaman Dashboard.....	97

Tabel 4.23. Uji Halaman Produk (<i>Admin Area</i>).....	97
Tabel 4.24. Uji Halaman Tambah Data (Produk, Katalog).....	98
Tabel 4.25. Uji Halaman Edit Data Produk	98
Tabel 4.26. Uji Halaman Katalog	98
Tabel 4.27. Uji Halaman Pelanggan	99
Tabel 4.28. Uji Halaman Pesanan	99
Tabel 4.29. Uji Halaman Detail Pesanan (<i>Admin Area</i>)	99

DAFTAR GAMBAR

	Halaman
Gambar 3.1. Struktur Organisasi.....	26
Gambar 3.2. Sistem Yang Sedang Berjalan di Alfaruq Interior	31
Gambar 4.1. <i>Diagram Context</i> Sistem Informasi <i>E-Commerce</i> Pemesanan Interior Rumah di Alfaruq Interior	36
Gambar 4.2. <i>Data Flow Diagram</i> Bagian Admin Sistem Informasi <i>E-Commerce</i> Pemesanan Interior Rumah di Alfaruq Interior	38
Gambar 4.3. <i>Data Flow Diagram</i> Bagian Pelanggan Sistem Informasi <i>E-Commerce</i> Pemesanan Interior Rumah di Alfaruq Interior	39
Gambar 4.4. <i>Flowchart</i> Bagian Admin Sistem Informasi <i>E-Commerce</i> Pemesanan Interior Rumah di Alfaruq Interior	40
Gambar 4.5. <i>Flowchart</i> Bagian Pelanggan Sistem Informasi <i>E-Commerce</i> Pemesanan Interior Rumah di Alfaruq Interior	42
Gambar 4.6. <i>Block Chart Diagram</i> Bagian Admin Sistem Informasi <i>E-Commerce</i> Pemesanan Interior Rumah di Alfaruq Interior	44
Gambar 4.7. <i>Block Chart Diagram</i> Bagian Pelanggan Sistem Informasi <i>E-Commerce</i> Pemesanan Interior Rumah di Alfaruq Interior	47
Gambar 4.8 <i>Entity Relationship Diagram</i> Sistem Informasi <i>E-Commerce</i> Pemesanan Interior Rumah di Alfaruq Interior	49
Gambar 4.9. Desain Halaman <i>Login Admin</i> Sistem Informasi <i>E-Commerce</i> Pemesanan Interior Rumah di Alfaruq Interior	55
Gambar 4.10. Desain Halaman <i>Dashboard</i> Sistem Informasi <i>E-Commerce</i> Pemesanan Interior Rumah di Alfaruq Interior	56
Gambar 4.11. Desain Halaman Produk Sistem Informasi <i>E-Commerce</i> Pemesanan Interior Rumah di Alfaruq Interior	56
Gambar 4.12. Desain Halaman Tambah Data Produk Sistem Informasi <i>E-Commerce</i> Pemesanan Interior Rumah di Alfaruq Interior	57
Gambar 4.13. Desain Halaman Edit Data Produk Sistem Informasi <i>E-Commerce</i> Pemesanan Interior Rumah di Alfaruq Interior	57

Gambar 4.14. Desain Halaman Katalog Sistem Informasi <i>E-Commerce</i>	
Pemesanan Interior Rumah di Alfaruq Interior	58
Gambar 4.15. Desain Halaman Tambah Katalog Sistem Informasi <i>E-Commerce</i>	
Pemesanan Interior Rumah di Alfaruq Interior	58
Gambar 4.16. Desain Halaman Edit Katalog Sistem Informasi <i>E-Commerce</i>	
Pemesanan Interior Rumah di Alfaruq Interior	59
Gambar 4.17. Desain Halaman Galeri Sistem Informasi <i>E-Commerce</i>	
Pemesanan Interior Rumah di Alfaruq Interior	59
Gambar 4.18. Desain Halaman Tambah Foto Sistem Informasi <i>E-Commerce</i>	
Pemesanan Interior Rumah di Alfaruq Interior	60
Gambar 4.19. Desain Halaman Pelanggan Sistem Informasi <i>E-Commerce</i>	
Pemesanan Interior Rumah di Alfaruq Interior	60
Gambar 4.20. Desain Halaman Pesanan Sistem Informasi <i>E-Commerce</i>	
Pemesanan Interior Rumah di Alfaruq Interior	61
Gambar 4.21. Desain Halaman Index Sistem Informasi <i>E-Commerce</i>	
Pemesanan Interior Rumah di Alfaruq Interior	61
Gambar 4.22. Desain Daftar Sistem Informasi <i>E-Commerce</i> Pemesanan Interior Rumah di Alfaruq Interior	62
Gambar 4.23. Desain Masuk Sistem Informasi <i>E-Commerce</i> Pemesanan Interior Rumah di Alfaruq Interior	62
Gambar 4.24. Desain Halaman Beranda Sistem Informasi <i>E-Commerce</i>	
Pemesanan Interior Rumah di Alfaruq Interior	63
Gambar 4.25. Desain Halaman Katalog Sistem Informasi <i>E-Commerce</i>	
Pemesanan Interior Rumah di Alfaruq Interior	63
Gambar 4.26. Desain Halaman Galeri Sistem Informasi <i>E-Commerce</i>	
Pemesanan Interior Rumah di Alfaruq Interior	64
Gambar 4.27. Desain Halaman Informasi Sistem Informasi <i>E-Commerce</i>	
Pemesanan Interior Rumah di Alfaruq Interior	64
Gambar 4.28. Desain Halaman Produk Sistem Informasi <i>E-Commerce</i>	
Pemesanan Interior Rumah di Alfaruq Interior	65

Gambar 4.29. Desain Halaman Detail Produk Sistem Informasi <i>E-Commerce</i>	
Pemesanan Interior Rumah di Alfaruq Interior	65
Gambar 4.30. Desain Halaman Pesan Sistem Informasi <i>E-Commerce</i>	
Pemesanan Interior Rumah di Alfaruq Interior	66
Gambar 4.31. Desain Halaman Profil Sistem Informasi <i>E-Commerce</i>	
Pemesanan Interior Rumah di Alfaruq Interior	66
Gambar 4.32. Desain Halaman Edit Profil Sistem Informasi <i>E-Commerce</i>	
Pemesanan Interior Rumah di Alfaruq Interior	67
Gambar 4.33. Desain Halaman Ganti Password Sistem Informasi <i>E-Commerce</i>	
Pemesanan Interior Rumah di Alfaruq Interior	67
Gambar 4.34. Desain Halaman Pesanan Saya Sistem Informasi <i>E-Commerce</i>	
Pemesanan Interior Rumah di Alfaruq Interior	68
Gambar 4.35. Desain Halaman Verifikasi Pesanan Sistem Informasi <i>E-Commerce</i>	
Pemesanan Interior Rumah di Alfaruq Interior	68
Gambar 4.36. Desain Halaman Detail Pesanan Sistem Informasi <i>E-Commerce</i>	
Pemesanan Interior Rumah di Alfaruq Interior	69
Gambar 4.37. Desain Halaman Hasil Download Sistem Informasi <i>E-Commerce</i>	
Pemesanan Interior Rumah di Alfaruq Interior	69
Gambar 4.38. Tampilan Halaman <i>Login</i> Admin Sistem Informasi <i>E-Commerce</i>	
Pemesanan Interior Rumah di Alfaruq Interior	70
Gambar 4.39. Tampilan Halaman Dashboard Sistem Informasi <i>E-Commerce</i>	
Pemesanan Interior Rumah di Alfaruq Interior	70
Gambar 4.40. Tampilan Halaman Produk (<i>Admin Area</i>)Sistem Informasi <i>E-Commerce</i>	
Pemesanan Interior Rumah di Alfaruq Interior	71
Gambar 4.41. Tampilan Halaman Tambah Data Produk Sistem Informasi <i>E-Commerce</i>	
Pemesanan Interior Rumah di Alfaruq Interior	72
Gambar 4.42. Tampilan Halaman Edit Data Produk Sistem Informasi <i>E-Commerce</i>	
Pemesanan Interior Rumah di Alfaruq Interior	72
Gambar 4.43. Tampilan Halaman Katalog (<i>Admin Area</i>) Sistem Informasi <i>E-Commerce</i>	
Pemesanan Interior Rumah di Alfaruq Interior	73

Gambar 4.44. Tampilan Halaman Tambah Katalog Sistem Informasi <i>E-Commerce</i> Pemesanan Interior Rumah di Alfaruq Interior	74
Gambar 4.45. Tampilan Halaman Edit Data Katalog Sistem Informasi <i>E-Commerce</i> Pemesanan Interior Rumah di Alfaruq Interior	74
Gambar 4.46. Tampilan Halaman Pelanggan Sistem Informasi <i>E-Commerce</i> Pemesanan Interior Rumah di Alfaruq Interior	75
Gambar 4.47. Tampilan Halaman Pesanan Sistem Informasi <i>E-Commerce</i> Pemesanan Interior Rumah di Alfaruq Interior	75
Gambar 4.48. Tampilan Halaman Verifikasi Pesanan Sistem Informasi <i>E-Commerce</i> Pemesanan Interior Rumah di Alfaruq Interior	76
Gambar 4.49. Tampilan Halaman Galeri Sistem Informasi <i>E-Commerce</i> Pemesanan Interior Rumah di Alfaruq Interior	76
Gambar 4.50. Tampilan Halaman Index Sistem Informasi <i>E-Commerce</i> Pemesanan Interior Rumah di Alfaruq Interior	77
Gambar 4.51. Tampilan Daftar Sistem Informasi <i>E-Commerce</i> Pemesanan Interior Rumah di Alfaruq Interior	78
Gambar 4.52. Tampilan Masuk Index Sistem Informasi <i>E-Commerce</i> Pemesanan Interior Rumah di Alfaruq Interior	78
Gambar 4.53. Tampilan Halaman Beranda Sistem Informasi <i>E-Commerce</i> Pemesanan Interior Rumah di Alfaruq Interior	79
Gambar 4.54. Tampilan Halaman Katalog Sistem Informasi <i>E-Commerce</i> Pemesanan Interior Rumah di Alfaruq Interior	80
Gambar 4.55. Tampilan Halaman Galeri Sistem Informasi <i>E-Commerce</i> Pemesanan Interior Rumah di Alfaruq Interior	81
Gambar 4.56. Tampilan Halaman Informasi Sistem Informasi <i>E-Commerce</i> Pemesanan Interior Rumah di Alfaruq Interior	82
Gambar 4.57. Tampilan Halaman Produk Sistem Informasi <i>E-Commerce</i> Pemesanan Interior Rumah di Alfaruq Interior	83
Gambar 4.58. Tampilan Halaman Detail Produk Sistem Informasi <i>E-Commerce</i> Pemesanan Interior Rumah di Alfaruq Interior	84

Gambar 4.59. Tampilan Halaman Pesan Sistem Informasi <i>E-Commerce</i>	
Pemesanan Interior Rumah di Alfaruq Interior	85
Gambar 4.60. Tampilan Halaman Profil Sistem Informasi <i>E-Commerce</i>	
Pemesanan Interior Rumah di Alfaruq Interior	86
Gambar 4.61. Tampilan Halaman Edit Profil Sistem Informasi <i>E-Commerce</i>	
Pemesanan Interior Rumah di Alfaruq Interior	87
Gambar 4.62. Tampilan Halaman Ganti Password Sistem Informasi <i>E-Commerce</i>	
Pemesanan Interior Rumah di Alfaruq Interior	88
Gambar 4.63. Tampilan Halaman Pesanan Saya Sistem Informasi <i>E-Commerce</i>	
Pemesanan Interior Rumah di Alfaruq Interior	89
Gambar 4.64. Tampilan Halaman Verifikasi Pesanan Sistem Informasi <i>E-Commerce</i>	
Pemesanan Interior Rumah di Alfaruq Interior	90
Gambar 4.65. Tampilan Halaman Detail Pesanan Sistem Informasi <i>E-Commerce</i>	
Pemesanan Interior Rumah di Alfaruq Interior	91
Gambar 4.66. Tampilan Halaman Hasil Download Sistem Informasi <i>E-Commerce</i>	
Pemesanan Interior Rumah di Alfaruq Interior	92