

**ANALISIS RASIO KEUANGAN UNTUK MENILAI KINERJA
KEUANGAN PADA PT PERKEBUNAN NUSANTARA VII**



SKRIPSI

**Disusun Untuk Memenuhi Salah Satu Syarat Menyelesaikan Pendidikan
Diploma IV Program Studi Manajemen Bisnis
Pada Jurusan Administrasi Bisnis
Politeknik Negeri Sriwijaya**

OLEH:

**NANDA AGISTA
NPM 061740631640**

**KEMENTERIAN PENDIDIKAN DAN KEBUDAYAAN
POLITEKNIK NEGERI SRIWIJAYA
PALEMBANG
2021**

ANALISIS RASIO KEUANGAN UNTUK MENILAI KINERJA
KEUANGAN PADA PT PERKEBUNAN NUSANTARA VII



SKRIPSI

Disusun Untuk Memenuhi Salah Satu Syarat Menyelesaikan Pendidikan
Diploma IV Program Studi Manajemen Bisnis
Pada Jurusan Administrasi Bisnis
Politeknik Negeri Sriwijaya

OLEH:

NANDA AGISTA
NPM 061740631640

Menyetujui,

Pembimbing I,

Dr. Marieska Lupikawaty, SE.,M.M
NIP 198103222003122001

Palembang, 2021
Pembimbing II,

M. Yusuf, SE.,M.Si.,Ph.D
NIP 197801182005011002

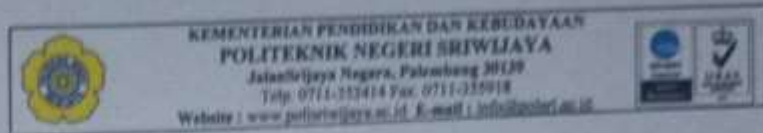
Mengetahui,

Kajur Administrasi Bisnis

Heri Setiawan, SE.,MAB
NIP 197602222002121001

Kaprodi Manajemen Bisnis

Dr. Dewi Fadila, SE.,M.M
NIP 197504212001122001



SURAT PERNYATAAN

Yang bertanda tangan di bawah ini:

Nama : Nanda Agista
NPM : 0617 4063 1640
Jurusan/Program Studi : Administrasi Bisnis/DIV Manajemen Bisnis
Mata Kuliah : Manajemen Keuangan
Judul Laporan Akhir : Analisis Rasio Keuangan Untuk Menilai
Kinerja Keuangan Pada PT Perkebunan
Nusantara VII

Dengan ini menyatakan bahwa:

1. Skripsi yang saya buat dengan judul sebagaimana tersebut di atas beserta isinya merupakan hasil penelitian saya sendiri.
2. Skripsi ini bukanlah plagiat/salinan skripsi milik orang lain.
3. Apabila skripsi saya plagiat/menyalin skripsi milik orang lain maka saya sanggup menerima sanksi berupa pembatalan skripsi beserta konsekuensinya.

Demikianlah surat pernyataan ini saya buat dengan sebenarnya untuk diketahui oleh pihak-pihak yang berkepentingan.

Palembang, 2021

Yang membuat pernyataan,



Nanda Agista
061740631640






LEMBAR PENGESAHAN

Nama : Nanda Agista
NPM : 0617 4063 1640
Jurusan/Program Studi : Administrasi Bisnis/DIV Manajemen Bisnis
Mata Kuliah : Manajemen Keuangan
Judul Laporan Akhir : Analisis Rasio Keuangan Untuk Menilai
Kinerja Keuangan Pada PT Perkebunan
Nusantara VII

Telah dipertahankan dihadapan Dewan Penguji Skripsi Program Studi D IV
Manajemen Bisnis, Jurusan Administrasi Bisnis
dan dinyatakan Lulus

Pada Hari: *Jum'at*
Tanggal: *6 Agustus 2021*

TIM PENGUJI

| No | Nama | Tanda Tangan | Tanggal |
|----|---|--|------------|
| 1 | Dr. Neneng Miskiyah, S.E.,M.Si |  | 06-08-2021 |
| 2 | M. Yusuf, S.E.,M.Si.,Ph.D |  | 06-08-2021 |
| 3 | Dr. A. Jalaludin Sayuti, S.E.,M.Hum Res.M |  | 06-08-2021 |
| 4 | Dra. Eisyu Alhadi, M.M |  | 06-08-2021 |
| 5 | Keti Pusnamasari, S.E.,M.Si |  | 06-08-2021 |

MOTTO DAN PERSEMBAHAN

“Allah tidak membebani seseorang melainkan sesuai dengan kemampuannya” (Q.S. Al Baqarah :286)

“Hidup ini seperti sepeda. Agar tetap seimbang, kau harus terus bergerak” (Albert Einstein)

Kupersembahkan Kepada:

- *Kedua Orang Tua Tercinta*
- *Kakak dan Adikku Tercinta*
- *Dosen-
dosen pengajar dan dosen pembimbing
tercinta*
- *Teman Seperjuangan MB'17*
- *Almamaterku*

KATA PENGANTAR

Puji syukur penulis panjatkan atas kehadiran Allah SWT, karena berkat rahmat dan karunia-Nya, sehingga penulis dapat menyelesaikan Skripsi dengan judul “Analisis Rasio Keuangan Untuk Menilai Kinerja Keuangan Pada PT Perkebunan Nusantara VII”.

Laporan ini juga dapat dijadikan sebagai sumber informasi yang bermanfaat atau referensi bagi pihak yang membutuhkan khususnya bagi Mahasiswa/i Jurusan Administrasi Bisnis Program Studi Manajemen Bisnis (D4) Politeknik Negeri Sriwijaya.

Penulis menyadari bahwa dalam pembuatan dan penyusunan Skripsi ini masih banyak kekurangan dan kesalahan, maka dari itu penulis mengharapkan kritik dan saran yang membangun dari para pembaca agar dapat dijadikan pembelajaran di masa yang akan datang.

Palembang, 2021

Penulis,

Nanda Agista

UCAPAN TERIMA KASIH

Puji syukur penulis panjatkan kepada Allah SWT, karena penulis dapat menyelesaikan skripsi dengan baik. Adapun terwujudnya skripsi ini adalah berkat dukungan, bantuan, pengarahan dan bimbingan dari berbagai pihak. Pada kesempatan ini penulis ingin menyampaikan ucapan terimakasih yang sebesar-besarnya kepada :

1. Bapak Dr. Ing. Ahmad Taqwa, M.T. selaku Direktur Politeknik Negeri Sriwijaya.
2. Bapak Heri Setiawan, S.E., M.AB selaku Ketua Jurusan Administrasi Bisnis Politeknik Negeri Sriwijaya.
3. Ibu Dr. Marieska Lupikawaty, S.E., M.M Selaku Sekretaris Jurusan Administrasi Bisnis Politeknik Negeri Sriwijaya dan selaku pembimbing I yang telah memberikan pengarahan dalam penyusunan skripsi ini.
4. Ibu Dr. Dewi Fadila, S.E., M.M selaku Ketua Program Studi Manajemen Bisnis Politeknik Negeri Sriwijaya.
5. Bapak M.Yusuf, S.E.,M.Si.,Ph.D selaku pembimbing II yang telah memberikan pengarahan dalam penyusunan skripsi ini.
6. Bapak/Ibu Dosen dan Staf Jurusan Administrasi Bisnis Politeknik Negeri Sriwijaya yang telah memberikan ilmu serta pengarahan selama pembuatan skripsi.
7. Kedua orang tuaku beserta Kakak dan Adikku tercinta dan tersayang yang telah memberikan dukungan dan motivasi yang tiada henti dalam penulisan skripsi ini.
8. Untuk keluarga terima kasih telah memberi dorongan semangat dan doa yang tulus disetiap perjuanganku.
9. Untuk Ibu Heny Susanti terima kasih atas bantuannya dalam proses pembuatan skripsi ini.
10. Teman-teman seperjuanganku khususnya kelas 8 MBA Jurusan Administrasi Bisnis Program Studi DIV Manajemen Bisnis yang selalu

saling mensupport dan saling memberikan semangat dalam penulisan skripsi ini.

11. Semua pihak yang telah ikut membantu dalam penulisan skripsi ini yang tidak dapat saya sebutkan satu persatu, semoga Allah SWT membalas semua budi baik kalian.

Demikianlah yang dapat penulis sampaikan. Atas segala bantuan dari semua pihak penulis mengucapkan terima kasih yang sebesar-besarnya.

Palembang, 2021

Penulis

Nanda Agista

ABSTRAK

Penelitian ini bertujuan untuk mengetahui kinerja keuangan perusahaan dengan menggunakan analisis rasio keuangan yang terdiri dari rasio likuiditas, profitabilitas, dan aktivitas, serta bertujuan untuk mengetahui kinerja keuangan perusahaan. Obyek penelitian adalah PT Perkebunan Nusantara VII yang merupakan salah satu perusahaan BUMN non infrastruktur yang bergerak pada bidang agribisnis selama periode 2010 sampai 2019. Jenis penelitian ini adalah deskriptif kuantitatif, yaitu dengan mengolah data laporan keuangan perusahaan kemudian melakukan analisis. Sumber data yang digunakan adalah data sekunder, dan teknik pengumpulan datanya adalah dokumentasi dan studi pustaka. Teknik analisis data yang digunakan adalah kuantitatif. Hasil penelitian menunjukkan bahwa kinerja keuangan PT Perkebunan Nusantara VII selama periode 2010 sampai 2019 dari analisis rasio keuangan pada likuiditas, profitabilitas, dan aktivitas mengalami penurunan dari tahun 2011 sampai 2019 karena rasio masih dibawah standar rata-rata penilaian BUMN, sehingga hal ini dapat menunjukkan bahwa perusahaan, berada dalam kondisi yang tidak sehat karena kemampuan perusahaan dalam mengatasi hutang, mencari keuntungan serta dalam menggunakan aktivitya belum dilakukan secara baik.

Kata Kunci: *RasioKeuangan, Kinerja Keuangan, Likuiditas, Profitabilitas, Aktivitas*

ABSTRACT

This study aims to determine the company's financial performance by using financial ratio analysis consisting of liquidity, profitability, and activity ratios, and aims to determine the company's financial performance. The object of research is PT Perkebunan Nusantara VII, which is one of the non-infrastructure state-owned companies engaged in agribusiness during the 2010-2019 period. This type of research is descriptive quantitative, namely by processing the company's financial statement data and then doing the analysis. Sources of data used are secondary data, and data collection techniques are documentation and literature study. The data analysis technique used is quantitative. The results showed that the financial performance of PT Perkebunan Nusantara VII during the 2010-2019 period from the analysis of financial ratios on liquidity, profitability and activity decreased from 2011-2019 because the ratio was still below the average SOE assessment standard, so this can indicate that the company is in an unhealthy condition because the company's ability to deal with debt, seek profit and use its assets has not been carried out properly.

Keywords: Financial Ratios. Financial Performance, Liquidity, Profitability, Activity

DAFTAR ISI

| | Halaman |
|--|-------------|
| HALAMAN JUDUL | i |
| HALAMAN PENGESAHAN | ii |
| HALAMAN PERNYATAAN | iii |
| HALAMAN PENGESAHAN PENGUJI | iv |
| MOTTO DAN PERSEMBAHAN | v |
| KATA PENGANTAR..... | vi |
| UCAPAN TERIMA KASIH..... | vii |
| ABSTRAK..... | ix |
| DAFTAR ISI..... | xi |
| DAFTAR TABEL | xiii |
| DAFTAR GAMBAR..... | xiv |
| DAFTAR LAMPIRAN | xv |
| | |
| BAB I PENDAHULUAN | |
| 1.1 Latar Belakang Masalah..... | 1 |
| 1.2 Rumusan Masalah..... | 5 |
| 1.3 Ruang Lingkup Pembahasan | 5 |
| 1.4 Tujuan dan Manfaat Penelitian | 6 |
| 1.4.1 Tujuan Penelitian | 6 |
| 1.4.2 Manfaat Penelitian..... | 6 |
| | |
| BAB II LANDASAN TEORI | |
| 2.1 Landasan Teori | 8 |
| 2.1.1 Laporan Keuangan | 8 |
| 2.1.2 Rasio Keuangan | 10 |
| 2.1.3 Kinerja Keuangan | 11 |
| 2.1.4 Penilaian Kesehatan Perusahaan | 12 |
| 2.2 Penelitian Terdahulu | 17 |
| 2.3 Alur Pikir/Kerangka Pikir | 32 |
| | |
| BAB III METODELOGI PENELITIAN | |
| 3.1 Ruang Lingkup Penelitian..... | 33 |
| 3.2 Rancangan Penelitian | 33 |
| 3.3 Jenis dan Sumber Data | 33 |
| 3.3.1 Jenis Data..... | 33 |

| | |
|-----------------------------------|----|
| 3.3.2 Sumber Data | 34 |
| 3.4 Teknik Pengumpulan Data | 34 |
| 3.5 Teknik Analisis | 34 |

BAB IV HASIL DAN PEMBAHASAN

| | |
|---|----|
| 4.1 Hasil Penelitian | 36 |
| 4.1.1 Sejarah Singkat PT Perkebunan Nusantara VII | 36 |
| 4.1.2 Profil PT Perkebunan Nusantara VII | 38 |
| 4.1.3 Visi dan Misi PT Perkebunan Nusantara VII | 40 |
| 4.1.4 Struktur Organisasi PT Perkebunan Nusantara VII | 41 |
| 4.2 Pembahasan | 42 |
| 4.2.1 Analisis Trend | 42 |
| 4.2.2 Analisis Rasio Keuangan | 46 |
| 4.2.3 Penilaian Tingkat Kesehatan Keuangan Perusahaan | 55 |

BAB V KESIMPULAN DAN SARAN

| | |
|----------------------|----|
| 5.1 Kesimpulan | 62 |
| 5.2 Saran | 63 |

DAFTAR PUSTAKA.....65

LAMPIRAN-LAMPIRAN

DAFTAR TABEL

| | | |
|------------|--|----|
| Tabel 2.1 | : Standar Penilaian Rasio Likuiditas, Profitabilitas dan Aktivitas . | 15 |
| Tabel 2.2 | : Penelitian Terdahulu..... | 18 |
| Tabel 4.1 | : Analisis Neraca Trend | 42 |
| Tabel 4.2 | : Analisis Neraca Trend | 42 |
| Tabel 4.3 | : Analisis Neraca Trend | 43 |
| Tabel 4.4 | : Analisis Neraca Trend | 43 |
| Tabel 4.5 | : Analisis Neraca Trend | 44 |
| Tabel 4.6 | : Analisis Neraca Trend | 44 |
| Tabel 4.7 | : Analisis Neraca Trend | 45 |
| Tabel 4.8 | : Analisis Neraca Trend | 45 |
| Tabel 4.9 | : Analisis Neraca Trend | 45 |
| Tabel 4.10 | : Perhitungan Rasio Kas..... | 47 |
| Tabel 4.11 | : Perhitungan Rasio Lancar | 48 |
| Tabel 4.12 | : Perhitungan ROE..... | 49 |
| Tabel 4.13 | : Perhitungan ROI..... | 50 |
| Tabel 4.14 | : Perhitungan <i>Collection Periods</i> | 51 |
| Tabel 4.15 | : Perhitungan Perputaran Persediaan | 52 |
| Tabel 4.16 | : Perhitungan Perputaran Total Aset..... | 53 |
| Tabel 4.17 | : Perhitungan Total modal sendiri terhadap total aset | 54 |
| Tabel 4.18 | : Total Bobot Rasio Keuangan | 56 |
| Tabel 4.19 | : Penilaian Tingkat Kesehatan..... | 57 |

DAFTAR GAMBAR

| | | |
|------------|---------------------------------------|----|
| Gambar 2.1 | : Alur Kerangka Pikir..... | 32 |
| Gambar 4.1 | : Logo Perusahaan..... | 38 |
| Gambar 4.2 | : Struktur Organisasi Perusahaan..... | 41 |

DAFTAR LAMPIRAN

- Lampiran 1 : Lembar Bimbingan Skripsi
- Lampiran 2 : Rekomendasi Ujian Skripsi
- Lampiran 3 : Revisi Skripsi
- Lampiran 4 : Tanda Persetujuan Revisi Skripsi
- Lampiran 5 : Laporan Keuangan Perusahaan