

**PERHITUNGAN *BREAK EVEN POINT* (BEP)
TERHADAP PRODUK PEMPEK PADA TOKO AAN PALEMBANG**



LAPORAN AKHIR

**Disusun untuk Memenuhi Syarat Menyelesaikan Pendidikan Diploma III
Pada Jurusan Administrasi Bisnis Program Studi Administasi Bisnis
Politeknik Negeri Sriwijaya**

Oleh:

Isma Agustina

NIM 0611 3060 1205

**POLITEKNIK NEGERI SRIWIJAYA
PALEMBANG**

2014

**PERHITUNGAN *BREAK EVEN POINT* (BEP)
TERHADAP PRODUK PEMPEK PADA TOKO AAN PALEMBANG**



**Disusun untuk Memenuhi Syarat Menyelesaikan Pendidikan Diploma III
Pada Jurusan Administrasi Bisnis Program Studi Administrasi Bisnis
Politeknik Negeri Sriwijaya**

**Oleh:
Isma Agustina
NIM 0611 3060 1205**

Menyetujui,

Palembang, Juli 2014

Pembimbing I,

Pembimbing II,

**A. Jalaluddin Sayuti, S.E., MHumREs.
NIP 196008061989101001**

**Neneng Miskiyah, S.E., M.Si.
NIP 197312281996032002**

**Mengetahui,
Ketua Jurusan Administrasi Bisnis**

**Hendra Sastrawinata, S.E., M.M.
NIP 197208182003121002**



SURAT PERNYATAAN

Yang bertanda tangan di bawah ini:

Nama : Isma Agustina
NIM : 061130601205
Jurusan/Program Studi : Administrasi Bisnis/Administrasi Bisnis
Mata Kuliah : Manajemen Produksi dan Operasi
Judul Laporan Akhir : Perhitungan *Break Even Point* (BEP) Terhadap Produk Pempek Pada Toko Aan Palembang

Dengan ini menyatakan bahwa:

1. Laporan yang saya buat dengan judul sebagaimana tersebut di atas beserta isinya merupakan hasil penelitian saya sendiri.
2. Laporan Akhir bukanlah plagiat/salinan Laporan Akhir milik orang lain.
3. Apabila Laporan Akhir saya plagiat/menyalin Laporan Akhir milik orang lain, maka saya sanggup menerima sanksi berupa pembatalan Laporan Akhir beserta konsekuensinya.

Demikianlah surat pernyataan ini saya buat dengan sebenarnya untuk diketahui oleh pihak-pihak yang berkepentingan.

Palembang, Juli 2014
Yang membuat pernyataan



Isma Agustina
NIM 061130601205


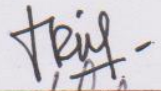

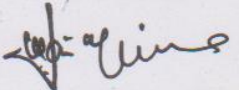
LEMBAR PENGESAHAN

Nama Mahasiswa : Isma Agustina
NIM : 061130601205
Jurusan/Program Studi : Administrasi Bisnis/Administrasi Bisnis
Judul Laporan Akhir : Perhitungan *Break Even Point* (BEP) Terhadap Produk Pempek Pada Toko Aan Palembang.

Telah Dipertahankan Dihadapan Dewan Penguji Ujian Laporan Akhir
Jurusan Administrasi Bisnis Program Studi Administrasi Bisnis
Dan Dinyatakan **LULUS**

Pada Hari Rabu
Tanggal 16 Juli 2014

TIM PENGUJI

No.	Nama	Tanda Tangan	Tanggal
1.	<u>A. Jalaluddin Sayuti, S.E., MHumRes.</u> Ketua		<u>12 Agustus 2014</u>
2.	<u>Trisilowati, S.E., M.M.</u> Anggota		<u>15 Agustus 2014</u>
3.	<u>Alhushori, S.E., MAB.</u> Anggota		<u>12 Agustus 2014</u>
4.	<u>Titi Andriyani, S.E., M.Si.</u> Anggota		<u>12 Agustus 2014</u>

MOTTO DAN PERSEMBAHAN

MOTTO:

- *Cobaan takkan pernah henti hingga kita menyerah sekalipun, tapi dengan cobaan dapat menjadikan kita lebih baik atau lebih buruk.
Semua itu pilihan.*
- *Jangan jadikan senyuman indah orang yang menyayangiimu menjadi semua tangisan.*

(Penulis)

Kupersembahkan untuk:

- ✓ *Orang tuaku*
- ✓ *Saudara laki-laki dan Saudara perempuanku*
- ✓ *Teman-teman kelas 6 ANB*
- ✓ *Organisasiku*
- ✓ *Almamaterku*

KATA PENGANTAR

Puji syukur penulis haturkan kehadirat Allah SWT atas rahmat dan ridho-Nya yang telah diberikan kepada penulis sehingga dapat menyelesaikan Laporan Akhir ini dengan judul **“Perhitungan *Break Even Point* (BEP) Terhadap Produk Pempek Toko Aan Palembang”**.

Penelitian ini dilakukan untuk mengetahui klasifikasi biaya, *break even point* dalam rupiah dan unit untuk semua produk dan untuk masing-masing produk pada Toko Aan Palembang. Data diperoleh dari hasil wawancara terhadap pemilik dan karyawan Toko Aan Palembang dengan menggunakan penelitian kuantitatif yaitu angka menggunakan perhitungan rumus multiproduk *break even point*. Adapun tujuan penulisan Laporan Akhir ini adalah untuk memenuhi salah satu syarat menyelesaikan Program Studi Diploma III pada jurusan Administrasi Bisnis Politeknik Negeri Sriwijaya dan disusun dengan menggunakan data yang diambil dari Toko Aan Palembang.

Penulis telah berusaha semaksimal mungkin untuk menyelesaikan Laporan Akhir ini dengan pengetahuan dan kemampuan penulis yang terbatas. Penulis mohon maaf kiranya masih banyak terdapat kekurangan dalam Laporan Akhir ini. Penulis hanya bisa berharap semoga Laporan Akhir ini bermanfaat bagi yang membaca.

Penulis menyadari bahwa tanpa bimbingan dan bantuan dari berbagai pihak, Laporan Akhir ini tidak dapat terselesaikan. Maka kepada semua pihak yang telah memberikan bantuan, penulis berharap semoga dukungan dan bantuan yang telah diberikan mendapatkan balasan dari Allah SWT. Akhirnya penulis panjatkan doa semoga Allah SWT selalu memberikan rahmat dan hidayah-Nya kepada kita semua. Amin ya Robbal Alamin.

Palembang, Juli 2014

Penulis

UCAPAN TERIMA KASIH

Puji dan syukur penulis ucapkan kepada Allah SWT yang telah memberikan rahmat dan karunia-Nya sehingga penulis dapat menyelesaikan Laporan Akhir ini. Pada kesempatan ini penulis mengucapkan terima kasih yang sebesar-besarnya kepada:

1. Bapak RD Kusumanto, S.T., M.M., selaku Direktur Politeknik Negeri Sriwijaya Palembang.
2. Bapak Hendra Sastrawinata, S.E., M.M., selaku Ketua Jurusan Administrasi Bisnis Politeknik Negeri Sriwijaya Palembang.
3. Bapak Heri Setiawan, S.E., M.AB., selaku Sekretaris Jurusan Administrasi Bisnis Politeknik Negeri Sriwijaya Palembang.
4. Bapak A. Jalaluddin Sayuti, S.E., MHumRes., selaku Dosen Pembimbing I yang telah membimbing dan mengarahkan penulis dalam penyelesaian Laporan Akhir ini.
5. Ibu Neneng Miskiyah, S.E., M.Si., selaku Dosen Pembimbing II yang telah membimbing dan mengarahkan penulis dalam penyelesaian Laporan Akhir ini.
6. Ibu Desy selaku anak dari pemilik Toko Aan Palembang yang telah bersedia membantu memberikan data untuk penyusunan Laporan Akhir.
7. Seluruh Pegawai Toko Aan Palembang
8. Seluruh Dosen dan Staff Jurusan Administrasi Bisnis Politeknik Negeri Sriwijaya.
9. Orangtua dan keluarga besarku yang telah memberikan dukungan moril, materil, semangat dan motivasi kepada penulis dalam menyelesaikan Laporan Akhir ini.
10. Saudara seperjuanganku
11. Sahabat dan Teman-teman seperjuangan di kelas 6 ANB
12. Seluruh pihak yang telah membantu dalam penyelesaian Laporan Akhir ini, yang tidak bisa penulis sebutkan satu persatu.

Akhir kata penulis berharap semoga Laporan Akhir ini dapat bermanfaat bagi semua pihak, baik bagi Perusahaan maupun bagi Jurusan Administrasi Bisnis Politeknik Negeri Sriwijaya. Semoga Allah SWT selalu melimpahkan berkah dan karunia-nya kepada kita semua, Amin Ya Robbal Alamin.

Palembang, Juli 2014

Penulis

ABSTRACT

The final report discussion about production, and operations management to see the break even point calculation at Aan shop in Palembang. The purpose of this final report discusses the break-even point in rupiah and units in 2013, in order to determine the capacity must be produced in one year by company. In writing this final report, the authors obtained data through interviews and library research. Data were analyzed using quantitative analysis methods. The conclusion of this report is Aan shop has exceeded the break even point for all products. Break even point in units of the total of all the products reached 356,528 unit and break-even point in out rupiah at Rp 476,611,600, while the company Aan shop Palembang in 2013 for all the products has sold 2,252,244 unit to Rp 3,010,272,000 result in this case means the store has to make a profit. So that suggests this the store to open branches the other region.

Keyword: break even point calculation

DAFTAR ISI

	Halaman
HALAMAN JUDUL	i
LEMBAR PENGESAHAN LAPORAN AKHIR	ii
SURAT PERNYATAAN	iii
LEMBAR PENGESAHAN PENGUJI.....	iv
MOTTO DAN PERSEMBAHAN.....	v
KATA PENGANTAR.....	vi
UCAPAN TERIMA KASIH	vii
ABSTRACT	ix
DAFTAR ISI.....	x
DAFTAR TABEL	xiii
DAFTAR GAMBAR.....	xiv
DAFTAR LAMPIRAN.....	xv
BAB I PENDAHULUAN	
1.1 Latar Belakang Pemilihan Judul	1
1.2 Rumusan Masalah	2
1.3 Ruang Lingkup Pembahasan.....	3
1.4 Tujuan dan Manfaat	3
1.4.1 Tujuan	3
1.4.2 Manfaat	4
1.5 Metodologi Penelitian	4
1.5.1 Ruang Lingkup Penelitian.....	4
1.5.2 Jenis dan Sumber Data	4
1.5.3 Metode Pengumpulan Data.....	5
1.5.4 Analisis Data	6
1.6 Sistematika Penulisan	6
BAB II TINJAUAN PUSTAKA	
2.1 Definisi Manajemen Produksi dan Operasi	7
2.2 Perencanaan Kapasitas.....	7

2.2.1	Jenis-jenis Perencanaan Kapasitas	8
2.2.2	Strategi perencanaan Kapasitas	8
2.2.3	Faktor-faktor Kapasitas Produksi Optimum.....	9
2.3	<i>Break Even Point</i> (BEP)	9
2.3.1	Komponen Analisis <i>Break Even Point</i>	11
2.3.2	Rumus <i>Break Even Point</i> (BEP).....	11
2.3.3	Rumus Perhitungan <i>Break Even Point</i> (BEP) Multiproduk.....	13
2.3.4	Tabel <i>Break Even Point Multiproduk</i>	14
2.4	Pengertian Produk.....	14
2.4.1	Klasifikasi Produk.	15
2.5	Pempek.....	16
2.5.1	Macam-macam Pempek.....	16
2.6	Kewirausahaan.....	16

BAB III KEADAAN UMUM PERUSAHAAN

3.1	Sejarah Singkat Perusahaan.....	18
3.2	Struktur Organisasi dan Uraian Tugas.....	19
3.2.1	Struktur Organisasi “Toko Aan” Palembang.....	19
3.2.2	Uraian Tugas.....	19
3.3	Produk yang dihasilkan.....	21
3.4	Peralatan yang digunakan dalam proses produksi.	21
3.5	Bahan-bahan yang digunakan dalam proses produksi.....	22
3.6	Proses Produksi Produk.	23
3.7	Volume Produksi dan Penjualan Produk.	24

BAB IV ANALISA DAN PEMBAHASAN

4.1	Klasifikasi Biaya Tetap.....	26
4.1.1	Perhitungan biaya penyusutan atas asset tetap.	27
4.1.2	Perhitungan biaya tetap yakni gaji.....	28
4.1.3	Perhitungan biaya tetap yakni listrik.	29
4.1.4	Perhitungan biaya tetap yakni PDAM (Perusahaan Daerah Air Minum).	29
4.2	Klasifikasi Biaya Variabel.....	31
4.2.1	Biaya Variabel Produk Pempek Kecil Ikan Gabus.	32

4.2.2 Biaya Variabel Produk Pempek Kecil Ikan Tenggiri.	33
4.2.3 Biaya Variabel Produk Pempek Kapal Selam Ikan Tenggiri.	34
4.2.4 Biaya Variabel Produk Pempek Lenjer Besar Ikan Tenggiri.	35
4.2.5 Biaya Variabel Semua Produk.	36
4.2.6 Biaya Variabel Cuko.	36
4.2.7 Biaya Variabel Bahan Bakar.	38
4.2.8 Biaya Variabel Minyak Goreng.	39
4.2.9 Total Biaya Variabel untuk Masing-masing Produk.	39
4.3 Perhitungan <i>Break Even Point</i> (BEP) untuk Semua Produk (Pempek Kecil Ikan Gabus, Pempek Kecil Ikan Tenggiri, Pempek Kapal Selam Ikan Tenggiri, dan Pempek Lenjer Besar Ikan Tenggiri).	41
4.4 Perhitungan <i>Break Even Point</i> (BEP) dalam Rupiah dan Unit untuk Jenis Pempek Kecil Ikan Gabus Tahun 2013	48
4.5 Perhitungan <i>Break Even Point</i> (BEP) dalam Rupiah dan Unit untuk Jenis Pempek Kecil Ikan Tenggiri Tahun 2013.	50
4.6 Perhitungan <i>Break Even Point</i> (BEP) dalam Rupiah dan Unit untuk Jenis Pempek Kapal Selam Ikan Tenggiri Tahun 2013	52
4.7 Perhitungan <i>Break Even Point</i> (BEP) dalam Rupiah dan Unit untuk Jenis Pempek Lenjer Besar Ikan Tenggiri Tahun 2013	54
4.8 Perhitungan <i>Break Even Point</i> (BEP) dalam Rupiah dan Unit untuk Keempat Jenis Produk	56

BAB V KESIMPULAN DAN SARAN

5.1 Kesimpulan	58
5.2 Saran	59

DAFTAR PUSTAKA

LAMPIRAN

DAFTAR TABEL

	Halaman
Tabel 2.1	Tabel Analisis Pulang Pokok Multiproduk..... 14
Tabel 3.1	Daftar Jumlah Karyawan Pada Toko Aan Palembang..... 21
Tabel 3.2	Produk-produk yang dihasilkan Toko Aan Palembang 21
Tabel 3.3	Daftar Peralatan yang digunakan 22
Tabel 3.4	Jumlah Produksi dan Penjualan Pempek pada Toko Aan.... 25
Tabel 4.1	Perhitungan Gaji Karyawan (dalam 1 tahun) 29
Tabel 4.2	Biaya Tetap Toko Aan Palembang Tahun 2013 30
Tabel 4.3	Biaya Variabel Produk Pempek Kecil Ikan Gabus Pada Tahun 2013 (dalam rupiah)..... 32
Tabel 4.4	Biaya Variabel Produk Pempek Kecil Ikan Tenggiri Pada Tahun 2013 (dalam rupiah)..... 33
Tabel 4.5	Biaya Variabel Produk Pempek Kapal Selam Ikan Tenggiri Pada Tahun 2013 (dalam rupiah) 34
Tabel 4.6	Biaya Variabel Produk Pempek Lenjer Besar Ikan Tenggiri Pada Tahun 2013 (dalam rupiah) 35
Tabel 4.7	Biaya Variabel Semua Produk Tahun 2013..... 36
Tabel 4.8	Total Biaya Variabel Cuka untuk Semua Produk 37
Tabel 4.9	Total Biaya Variabel Semua Produk Tahun 2013 40
Tabel 4.10	Perhitungan Pulang Pokok Multiproduik pada Toko Aan Palembang Tahun 2013 (dalam rupiah)..... 43
Tabel 4.11	Perhitungan Biaya dalam Penjualan Produk Pempek Kecil Ikan Gabus pada Tahun 2013 49
Tabel 4.12	Perhitungan Biaya dalam Penjualan Produk Pempek Kecil Ikan Tenggiri pada Tahun 2013..... 51
Tabel 4.13	Perhitungan Biaya dalam Penjualan Produk Pempek Kapal Selam Ikan Tenggiri pada Tahun 2013..... 53
Tabel 4.14	Perhitungan Biaya dalam Penjualan Produk Pempek Lenjer Besar Ikan Tenggiri pada Tahun 2013..... 55
Tabel 4.15	Hasil Perhitungan <i>Break-Even Point</i> (BEP) dalam Rupiah dan Unit untuk Keempat Jenis Produk Tahun 2013 pada Toko Aan Palembang..... 57

DAFTAR GAMBAR

	Halaman
Gambar 2.1 Model Dasar Analisis Pulang Pokok	10
Gambar 3.1 Struktur Organisasi Toko Aan	19
Gambar 4.1 Grafik <i>Break Even Poin</i> (BEP) untuk Pempek Kecil Ikan Gabus pada Tahun 2013 (dalam Rupiah).....	50
Gambar 4.2 Grafik <i>Break Even Poin</i> (BEP) untuk Pempek Kecil Ikan Tenggiri pada Tahun 2013 (dalam Rupiah)	52
Gambar 4.3 Grafik <i>Break Even Poin</i> (BEP) untuk Pempek Kapal Selam Ikan Tenggiri pada Tahun 2013 (dalam Rupiah).....	54
Gambar 4.4 Grafik <i>Break Even Poin</i> (BEP) untuk Pempek Lenjer Besar Ikan Tenggiri pada Tahun 2013 (dalam Rupiah).....	56

DAFTAR LAMPIRAN

- Lampiran 1 Surat Pengantar Pengambilan Data
- Lampiran 2 Surat Izin Pengambilan Data
- Lampiran 3 Surat Persetujuan Pengambilan Data
- Lampiran 4 Surat Kesepakatan Bimbingan Laporan Akhir Pembimbing I
- Lampiran 5 Surat Kesepakatan Bimbingan Laporan Akhir Pembimbing II
- Lampiran 6 Lembar Bimbingan Laporan Akhir Pembimbing I
- Lampiran 7 Lembar Bimbingan Laporan Akhir Pembimbing II
- Lampiran 8 Daftar Pertanyaan
- Lampiran 9 Dokumentasi Toko Aan
- Lampiran 10 Lembar Rekomendasi Laporan Akhir
- Lampiran 11 Lembar Revisi Ujian Laporan Akhir
- Lampiran 12 Lembar Pelaksanaan Revisi Laporan Akhir