

**SISTEM KEARSIPAN ELEKTRONIK MENGGUNAKAN APLIKASI
VISUAL STUDIO 2017 PADA *BRANCH CONSUMER FUNDING UNIT* DI PT
BANK TABUNGAN NEGARA (PERSERO) T.bk KANTOR CABANG
PALEMBANG**



LAPORAN AKHIR

**Disusun Untuk Memenuhi Syarat Pembuatan Laporan Akhir Pada Jurusan
Administrasi Bisnis Program Studi Diploma III Administrasi Bisnis Politeknik
Negeri Sriwijaya**

Oleh:

Sulistiana

NPM 061730600454

**POLITEKNIK NEGERI SRIWIJAYA
JURUSAN ADMINISTRASI BISNIS
PALEMBANG
2020**

**SISTEM KEARSIPAN ELEKTRONIK MENGGUNAKAN APLIKASI
VISUAL STUDIO 2017 PADA BRANCH CONSUMER FUNDING UNIT DI PT
BANK TABUNGAN NEGARA (PERSERO) T.BK KANTOR CABANG
PALEMBANG**



LAPORAN AKHIR

**Disusun Untuk Memenuhi Persyaratan menyelesaikan Pendidikan Diploma III
Pada Jurusan Administrasi Bisnis Program Studi Administrasi Bisnis
Politeknik Negeri Sriwijaya**

Oleh:

**Sulistiana
061730600454**

Menyetujui,

Palembang, Agustus 2020


Pembimbing I,


**Al Hushori, S.E., M.AB
NIP 197004142001121001**

Pembimbing II,


**Muhammad Riska Maulana, S.E., M.Si
NIP 197812162006041003**

**Mengetahui,
Ketua Jurusan Administrasi Bisnis**


**Heri Setiawan, S.E., M.AB.
NIP 197602222002121001**



KEMENTERIAN RISET, TEKNOLOGI DAN PENDIDIKAN TINGGI

POLITEKNIK NEGERI SRIWIJAYA

Jalan Sriwijaya Negara, Palembang 30139

Telp. 0711-353414 Fax. 0711-355918

Website : www.polisriwijaya.ac.id E-mail : info@polsri.ac.id



SURAT PERNYATAAN

Yang bertanda tangan di bawah ini:

Nama : Sulistiana
NPM : 061730600454
Jurusan/Program Studi : Administrasi Bisnis/Administrasi Bisnis
Mata Kuliah : Kearsipan Elektronik
Judul Laporan Akhir : Sistem Kearsipan Elektronik Menggunakan *Visual Studio2017* pada *Branch Consumer Funding Unit* di PT Bank Tabungan Negara (Persero) T.bk Palembang

Dengan ini menyatakan bahwa:

1. Laporan yang saya buat dengan judul sebagaimana tersebut di atas beserta isinya merupakan hasil penelitian saya sendiri.
2. Laporan Akhir ini bukanlah plagiat/salinan Laporan Akhir milik orang lain.
3. Apabila Laporan Akhir saya plagiat/menyalin Laporan Akhir milik orang lain, maka saya sanggup menerima sanksi berupa pembatalan Laporan Akhir beserta konsekuensinya.

Demikianlah surat pernyataan ini saya buat dengan sebenarnya untuk diketahui oleh pihak-pihak yang berkepentingan.

Palembang, Agustus 2020

Yang membuat pernyataan,



Sulistiana
NPM 061730600454

LEMBAR PENGESAHAN





Nama : Sulistiana
NPM : 061730600454
Jurusan/Prodi : Administrasi Bisnis/Administrasi Bisnis DIII
Mata Kuliah : Kearsipan Elektronik
Judul Laporan Akhir : Sistem Kearsipan Elektronik Menggunakan *Visual Studio 2017* pada *Branch Consumer Funding Unit* di PT Bank Tabungan Negara (Persero) T.bk Palembang

Telah dipertahankan dihadapan Dewan Penguji Laporan Akhir
Jurusan Administrasi Bisnis Program Studi Administrasi Bisnis
dan dinyatakan LULUS

Pada Hari:

Tanggal: 2020

TIM PENGUJI

No.	Nama	Tanda Tangan	Tanggal
1.	M. Riska Maulana, S.E.,M.Si Ketua		_____
2.	M. Yusuf, S.E.,M.Si.,Ph.D Anggota		_____
3.	Pridson Mandiangan, S.E.,M.M Anggota		_____
4.	Yulia Pebrianti, S.E.L.,M.Si Anggota		_____

MOTTO DAN PERSEMBAHAN

“Ketika telah melakukan yang terbaik yang kita bisa, maka kegagalan bukan sesuatu yang harus disesalkan, tapi jadikanlah pelajaran atau motivasi diri”

Laporan ini kupersembahkan kepada:

- Bapak
- Almarhumah Ibu
- Saudara
- Dosen Jurusan Administrasi Bisnis
- Teman-teman seperjuangan 6 NA
- Sahabat Saya

KATA PENGANTAR

Puji dan Syukur penulis haturkan kehadirat Allah SWT dengan rahmat, karunia serta hidayahnya sehingga penulis dapat menyelesaikan Laporan Akhir yang berjudul Sistem Kearsipan Elektronik Menggunakan *Visual Studio 2017* pada *Branch Consumer Funding Unit* di PT Bank Tabungan Negara (Persero) Tbk Palembang.

Laporan Akhir ini membahas tentang Sistem Kearsipan Data Link Aja yang digunakan pada Branch Consumer Funding Unit dan Bagaimana Merancang Sistem Kearsipan Elektronik Menggunakan Aplikasi *Visual Studio 2017* pada *Branch Consumer Funding Unit* di PT Bank Tabungan Negara (Persero) Tbk Kantor Cabang Palembang. Laporan Akhir ini dibuat untuk memenuhi persyaratan menyelesaikan Program Diploma III pada Jurusan Administrasi Bisnis di Politeknik Negeri Sriwijaya Palembang. Dalam penulisan laporan akhir ini penulis banyak mendapatkan bantuan baik secara moril maupun materi, bimbingan dan saran dari berbagai pihak.

Penulis menyadari bahwa Laporan Akhir ini masih jauh dari kesempurnaan. Oleh karena itu penulis dengan rendah hati menerima setiap masukan berupa saran dan kritik yang bersifat membangun dan dapat melengkapi Laporan Akhir. Penulis berharap agar Laporan Akhir ini dapat bermanfaat dan dapat menambah pengetahuan bagi para pembaca.

Akhir kata penulis mohon maaf apabila ada hal yang kurang berkenan, yang tidak disengaja ataupun disengaja baik dari ucapan maupun perbuatan. Atas perhatiannya penulis mengucapkan terima kasih.

Palembang, Agustus 2020

Penulis

UCAPAN TERIMA KASIH

Puji dan syukur penulis ucapkan kepada Tuhan Yang Maha Esa yang telah memberikan rahmat dan karunianya sehingga penulis dapat menyelesaikan laporan Laporan Akhir. Penulis menyadari bahwa laporan ini tidak akan terselesaikan tanpa adanya bimbingan, petunjuk, masukan dan bantuan dari berbagai pihak. Penulis dengan segala kerendahan hati ingin mengucapkan banyak terima kasih kepada pihak-pihak yang telah membantu dalam penyusunan laporan ini khususnya kepada:

1. Bapak Dr. Ing, Ahmad Taqwa, M.T., selaku Direktur Politeknik Negeri Sriwijaya.
2. Bapak Heri Setiawan, S.E., M.AB selaku Ketua Jurusan Administrasi Bisnis Politeknik Negeri Sriwijaya.
3. Ibu Dr. Marieska Lupikawaty, S.E.,M.M selaku Sekretaris Jurusan Administrasi Bisnis Politeknik Negeri Sriwijaya.
4. Ibu Fetty Mareta, S.E., M.M., selaku Koordinator Program Studi Jurusan Administrasi Bisnis Politeknik Negeri Sriwijaya.
5. Bapak Al Hushori, S.E.,M.AB selaku dosen Pembimbing I Laporan Akhir yang telah bersedia memberikan tenaga, waktu dan pikiran dalam memberikan bimbingan, saran, dukungan serta pengarahan sehingga Laporan Akhir dapat terselesaikan.
6. Bapak Muhammad Riska Maulana, S.E.,M.Si selaku dosen Pembimbing II Laporan Akhir yang telah bersedia memberikan tenaga, waktu dan pikiran dalam memberikan bimbingan, saran, dukungan serta pengarahan sehingga Laporan Akhir dapat terselesaikan.
7. Tri Maryono selaku Deputy Service Manager PT Bank Tabungan Negara (Persero) T.bk Palembang.
8. Risma Marida selaku Branch Consumer Funding Unit Head PT Bank Tabungan Negara (Persero) T.bk Palembang.

9. Novriza Afriani Staff Administrasi Branch Consumer Funding unit PT Bank Tabungan Negara (Persero) T.bk Palembang.
10. Orang tua penulis yang senantiasa mendoakan dan memberikan bantuan serta selalu mencurahkan kasih dan sayang untuk penulis.
11. Semua Dosen Pengajar di Jurusan Administrasi Bisnis yang banyak memberikan ilmu kepada penulis selama penulis kuliah di Politeknik Negeri Sriwijaya.
12. Sahabat-sahabat penulis di kelas 6NA.

Akhir kata penulis mengucapkan terima kasih kepada semua pihak yang telah memberikan bantuan dan bimbingan kepada penulis, semoga Tuhan Yang Maha Esa membalas semua kebaikan yang telah diberikan dan semoga kita selalu mendapatkan pelindungannya Amin.

Palembang, Agustus 2020

Penulis

ABSTRAK

Penelitian ini bertujuan untuk membahas tentang perancangan sistem kearsipan elektronik dengan menggunakan *Visual Studio 2017* untuk arsip Link Aja pada *Branch Consumer Funding Unit* di PT Bank Tabungan Negara (Persero) T.bk Palembang. Sistem kearsipan elektronik ini di bangun untuk membantu proses pengelolaan data Link Aja yang semakin menumpuk dengan perubahan yang cukup signifikan setiap tahunnya, pengembangan ini dirancang sebagai suatu solusi untuk membantu proses pengarsipan data Link Aja yang selama ini masih menggunakan sistem manual dan memerlukan banyak tempat juga banyak waktu untuk penemuan kembali. Metodologi Penelitian menggunakan data primer yang diperoleh dari observasi dan hasil wawancara mendalam dengan staf administrasi dan staf consumer funding. Data sekunder yang penulis peroleh seperti, sejarah perusahaan, struktur organisasi, data sistem kearsipan, data arsip Link Aja, jurnal, studi kepustakaan. Metode yang digunakan dalam penelitian ini menggunakan metode kualitatif dan adapun teknik yang digunakan untuk menggambarkan sistemnya menggunakan *flowchart* program. Penggunaan sistem kearsipan elektronik menggunakan *Visual Studio 2017* diharapkan dapat membantu bagian administrasi untuk dapat mengelola arsip secara efektif dan efisien dengan menggunakan media elektronik dalam pengelolaan arsip akan diperoleh manfaat kecepatan, kemudahan, dan keakuratan.

Kata kunci: Sistem kearsipan, Kearsipan elektronik, *Visual Studio 2017*

ABSTRACT

This study aims to discuss the design of an electronic filing system using Visual Studio 2017 for Link Aja archives at the Branch Consumer Funding Unit at PT Bank Tabungan Negara (Persero) Tbk Palembang. This electronic filing system was built to help Link Aja's data management process which is increasingly piling up with significant changes every year, this development was designed as a solution to help Link Aja's data archiving process, which so far still uses a manual system and requires a lot of space too. time for rediscovery. Research methodology uses primary data obtained from observations and in-depth interviews with administrative staff and consumer funding staff. Secondary data that the authors obtain, such as company history, organizational structure, archiving system data, Link Aja archival data, journals, literature studies. The method used in this study uses qualitative methods and the techniques used to describe the system use a program flowchart. The use of an electronic filing system using Visual Studio 2017 is expected to be able to help the administration department to be able to manage archives effectively and efficiently by using electronic media in managing records. Speed, convenience and accuracy will be obtained.

Keywords: Filing system, Electronic filing, Visual Studio 2017

DAFTAR ISI

	Halaman
HALAMAN JUDUL	i
HALAMAN PERNYATAAN.....	ii
HALAMAN PENGESAHAN.....	iii
HALAMAN MOTTO DAN PERSEMBAHAN.....	iv
KATA PENGANTAR	v
UCAPAN TERIMA KASIH	vii
ABSTRAK	ix
ABSTRACT	x
DAFTAR ISI	xi
DAFTAR TABEL	xiv
DAFTAR GAMBAR.....	xv
DAFTAR LAMPIRAN	xiv
 BAB I PENDAHULUAN	
1.1 Latar Belakang	1
1.2 Rumusan Masalah	3
1.3 Ruang Lingkup Pembahasan	3
1.4 Tujuan dan Manfaat Penelitian.....	3
1.4.1 Tujuan Penelitian.....	3
1.4.2 Manfaat Penelitian.....	3
1.5 Metodologi Penelitian.....	4
1.5.1 Ruang Lingkup Penelitian	4
1.5.2 Jenis dan Sumber Data	4
1.5.3 Metode Pengumpulan Data	5
1.5.4 Analisis Data	6

BAB II TINJAUAN PUSTAKA

2.1	Pengertian Sistem.....	9
2.2	Arsip dan Kearsipan.....	9
2.3	Fungsi, Peranan dan Tujuan kearsipan	10
	2.3.1 Fungsi Kearsipan.....	10
	2.3.2 Peranan Kearsipan	10
	2.3.3 Tujuan Kearsipan.....	10
2.4	Jenis-Jenis Arsip	11
2.5	Angka Kecermatan Arsip.....	13
2.6	Kearsipan Elektronik.....	13
	2.6.1 Pengertian Kearsipan Elektronik.....	13
	2.6.2 Prosedur Kearsipan Elektronik.....	14
	2.6.3 Manfaat Arsip Elektronik.....	14
2.7	Microsoft Visual Basic.Net	15
	2.7.1 Pengertian Visual Basic.Net.....	15
	2.7.2 Komponen Dasar dalam Visual Studio 2017	16
2.8	Database	21
	2.8.1 MySQL.....	21
	2.8.2 XAMPP	22
	2.8.3 PhpMyAdmin	22
2.9	File Pendukung	22
2.10	<i>Flowchart</i> Sebagai Alat Bantu Pemrograman.....	23

BAB III KEADAAN PERUSAHAAN

3.1	Profil Singkat Bank Tabungan Negara	25
3.2	Logo dan Branch Instansi PT Bank Tabungan Negara.....	27
	3.2.1 Bentuk Logo BTN.....	27
3.3	Visi dan Misi Bank Tabungan Negara	28
3.4	Budaya Perusahaan BANK Tabungan Negara.....	28
3.5	Struktur Organisasi PT Bank Tabungan Negara	29
	3.5.1 Uraian Tugas pada PT Bank Tabungan Negara Palembang ...	31
3.6	Struktur Organisasi pada <i>Branch Consumer Funding Unit</i>	33
	3.6.1 Tugas dan Fungsi <i>Branch Consumer Funding Unit</i>	33
3.7	Sistem Kearsipan pada <i>Branch Consumer Funding Unit</i>	34
	3.7.1 Peralatan dan Perlengkapan Arsip	35
	3.7.2 Petugas Arsip	38
3.8	Hasil Wawancara	39

BAB IV HASIL DAN PEMBAHASAN

4.1	Pengelolaan Sistem Kearsipan pada <i>Branch Consumer Funding unit</i>	42
4.2	Analisis Kebutuhan Sistem	44
4.3	Analisis Rancangan Program Aplikasi dengan <i>Visual Studio 2017</i>	45
4.4	Rancang Bangun Program Aplikasi dengan Menggunakan <i>Visual Studio 2017</i>	45
4.5	Pembuatan Database	48
4.6	Rancangan Tampilan Antar muka.....	49
	4.6.1 Membuat Halaman Login.....	49
	4.6.2 Membuat Halaman Input.....	51
	4.6.3 Membuat Halaman Laporan.....	53
4.7	Tampilan Halaman Program	55
	4.7.1 Hasil Tampilan Login.....	55
	4.7.2 Hasil Tampilan Halaman Home	56
	4.7.3 Hasil Tampilan Halaman Input	57
	4.7.4 Hasil Tampilan Halaman Laporan.....	60
4.8	Uji Coba Penemuan Kembali Arsip Menggunakan Sistem Kearsipan Elektronik.....	61
4.9	Pembahasan Produk Akhir	62

BAB V KESIMPULAN DAN SARAN

5.1	Kesimpulan	63
5.2	Saran	63

DAFTAR PUSTAKA

LAMPIRAN

DAFTAR TABEL

	Halaman
Tabel 2.1 File Pendukung	23
Tabel 2.2 Elemen-Elemen yang membentuk Flowchart	23
Tabel 3.1 Penemuan Kembali Arsip Link Aja	36
Tabel 3.2 Permasalahan Saat Menggunakan Arsip Manual	37
Tabel 3.3 Petugas Arsip	39
Tabel 3.4 Hasil Wawancara	39
Tabel 4.1 Dokumen Arsip Hilang	43
Tabel 4.2 Kebutuhan Perangkat Keras	44
Tabel 4.3 Kebutuhan Perangkat Lunak	44
Tabel 4.4 Tabel Laporan	48
Tabel 4.5 Rancangan Halaman Login	49
Tabel 4.6 Rancangan Halaman Input	52
Tabel 4.7 Rancangan Halaman Laporan	54
Tabel 4.8 Uji Coba Penemuan Arsip Menggunakan Sistem Kearsipan Elektronik...61	

DAFTAR GAMBAR

	Halaman
Gambar 1.1. Alur Perancangan Sistem Kearsipan Elektronik	8
Gambar 2.1Jendela Kerja Standar Visual Studio 2017	17
Gambar 2.2Tampilan Projek Visual Basic Net	18
Gambar 2.3Tampilan Toolbar	18
Gambar 2.4Tampilan Form	19
Gambar 2.5 Tampilan Jendela Kode	19
Gambar 2.6 Tampilan Projek Explore	20
Gambar 2.7 Tampilan Toolbox	20
Gambar 2.8 Tampilan Windows Property	21
Gambar 3.1 Logo Bank Tabungna Negara	27
Gambar 3.2 Struktur Organisasi Kantor Cabang Palembang.....	30
Gambar 3.3 Struktur Organisasi pada Branch Consumer Funding Unit.....	33
Gambar 3.4 Sistem Kearsipan pada Branch Consumer Funding Unit.....	35
Gambar 4.1 Tempat Penyimpanan Arsip	43
Gambar 4.2 Analisis Program Aplikasi dengan Visual Studio 2017	45
Gambar 4.3 Flowchart Login	46
Gambar 4.4 Flowchart Home	47
Gambar 4.5 Flowchart Input	47
Gambar 4.6 Flowchart Laporan	48
Gambar 4.7 Design Halaman Login.....	49
Gambar 4.8 Design Halaman Input.....	51
Gambar 4.9 Design Halaman Laporan.....	53
Gambar 4.10 Tampilan Halaman Login.....	55
Gambar 4.11 Tampilan Login Tidak Berhasil	56
Gambar 4.12 Tampilan Halaman Home	57
Gambar 4.13 Tampilan Halaman Input.....	58

Gambar 4.14 Tampilan Menyimpan File PDF.....	58
Gambar 4.15 Tampilan MsgBox jika Ingin Mengubah Arsip	59
Gambar 4.16 Tampilan MsgBox jika Menyimpan Arsip.....	59
Gambar 4.17 Tampilan Halaman Laporan.....	60
Gambar 4.18 Tampilan MsgBox pada Saat Logout.....	61

DAFTAR LAMPIRAN

1. Permohonan Surat Pengantar Pengambilan data
2. Surat Permohonan Izin Pengambilan Data
3. Surat Balasan Izin Pengambilan Data
4. Surat Kesepakatan Bimbingan Laporan Akhir Pembimbing I
5. Surat Kesepakatan Bimbingan Laporan Akhir Pembimbing II
6. Lembar Bimbingan Laporan Akhir Pembimbing I
7. Lembar Bimbingan Laporan Akhir Pembimbing II
8. Lembar Rekomendasi Ujian Laporan Akhir
9. Kartu Kunjungan Mahasiswa
10. Hasil Wawancara
11. Listing Program
12. Formulir Data Arsip Link Aja