

**PENGARUH KINERJA KEUANGAN TERHADAP HARGA SAHAM PADA
PERUSAHAAN INDUSTRI *CONSUMER GOODS*
SUB SEKTOR *COSMETIC AND HOUSEHOLD*
DI BURSA EFEK INDONESIA (BEI)**



SKRIPSI

**Dibuat Untuk Memenuhi Salah Satu Syarat Menyelesaikan Pendidikan
Diploma IV Program Studi Manajemen Bisnis Pada Jurusan
Administrasi Bisnis Politeknik Negeri Sriwijaya**

OLEH:

**RIDZKY REYNATHAN
NPM 061740631950**

**KEMENTERIAN RISET, TEKNOLOGI, DAN PENDIDIKAN TINGGI
POLITEKNIK NEGERI SRIWIJAYA
PALEMBANG
2021**

**PENGARUH KINERJA KEUANGAN TERHADAP HARGA SAHAM
PADA PERUSAHAAN INDUSTRI CONSUMER GOODS
SUB SEKTOR COSMETIC AND HOUSEHOLD
DI BURSA EFEK INDONESIA (BEI)**



SKRIPSI

**Dibuat Untuk Memenuhi Salah Satu Syarat Menyelesaikan Pendidikan
Diploma IV Program Studi Manajemen Bisnis Pada Jurusan
Administrasi Bisnis Politeknik Negeri Sriwijaya**

Oleh:

**Ridzky Reynathan
NIM 0617 4063 1950**

Menyetujui,

**Palembang, Agustus 2020
Pembimbing II,**

Pembimbing I,

**Dr. Dewi Fadila, S.E., M.M.
NIP 197504212001122001**

**Agung Anggoroseto, S.E., M.Si.
NIP 198906012019031016**

Mengetahui,

Ketua Jurusan

**Heri Setiawan, S.E., M.AB.
NIP 197602222002121001**

Ketua Program Studi

**Dr. Dewi Fadila, S.E., M.M.
NIP 197504212001122001**

SURAT PERNYATAAN

Yang bertanda tangan di bawah ini:

Nama : Ridzky Reynathan
NPM : 061740631950
Jurusan/Program Studi : Administrasi Bisnis/ D IV Manajemen Bisnis
Mata Kuliah : Manajemen Keuangan
Judul Laporan Akhir : Pengaruh Kinerja Keuangan Terhadap Harga Saham Pada Perusahaan Industri *Consumer Goods* Sub Sektor *Cosmetic And Household* Di Bursa Efek Indonesia (BEI)

Dengan ini menyatakan bahwa:

1. Skripsi yang saya buat dengan judul sebagaimana tersebut di atas beserta isinya merupakan hasil penelitian saya sendiri
2. Skripsi ini bukanlah plagiat/salinan skripsi milik orang lain.
3. Apabila skripsi saya plagiat/menyalin skripsi milik orang lain maka saya sanggup menerima sanksi berupa pembatalan skripsi beserta kosekuensinya.

Demikianlah surat pernyataan ini saya buat dengan sebenarnya untuk diketahui oleh pihak-pihak yang berkepentingan.

Palembang, 2021

Yang membuat pernyataan,



Ridzky Reynathan
NPM 061740631950





	<p>KEMENTERIAN PENDIDIKAN DAN KEBUDAYAAN POLITEKNIK NEGERI SRIWIJAYA Jalan Srijaya Negara, Palembang 30139 Telp. 0711-353414 Fax. 0711-355918 Website : www.polisriwijaya.ac.id E-mail : info@polsri.ac.id</p>	
LEMBAR PENGESAHAN		

Nama	: Ridzky Reynathan
NPM	: 061740631950
Jurusan	: Administrasi Bisnis
Program Studi	: Manajemen Bisnis
Mata Kuliah	: Manajemen Keuangan
Judul Laporan Akhir	: Pengaruh Kinerja Keuangan Terhadap Harga Saham Pada Perusahaan Industri Consumer Goods Sub Sektor Cosmetic And Household Di Bursa Efek Indonesia (BEI)

**Telah dipertahankan dihadapan Dewan Penguji Skripsi Program Studi D IV
 Manajemen Bisnis, Jurusan Administrasi Bisnis
 dan dinyatakan LULUS**

Pada Hari : Kamis
 Tanggal : 29-09 - 2021

TIM PENGLIJI

<u>No</u>	<u>Nama</u>	<u>Tanda Tangan</u>	<u>Tanggal</u>
1.	Ummasyroh., SE., M.Ed.M Ketua Penguji		<u>09/08-21</u>
2.	Dr. Dewi Fadila, S.E., M.M Anggota Penguji		<u>06/08-21</u>
3.	Hendra Sastrawinata, SE.,M.M Anggota Penguji		<u>06/08-21</u>
4.	Al Hushori, SE.,MAB Anggota Penguji		<u>06/08-21</u>

MOTTO DAN PERSEMBAHAN

“ Simpan sendiri permasalahanmu, engkau akan melihat orang sekelilingmu bahagia”

(Ridzky Reynathan)

Persembahan Ditujukan Kepada :

- Kedua Orang Tua yang senantiasa memberi dukunan penuh dan doa.
- Keluarga serta Saudaraku yang telah memberikan motivasi dan mendukung hingga skripsi ini diselesaikan.
- Dosen Pembimbing I yaitu Ibu Dr. Dewi Fadila, S.E., M.M.
- Dosen Pembimbing II yaitu Bapak Agung Anggoroseto, S.E., M.Si.
- Teman baik dan teman satu kelas yang memberi semangat atas skripsi saya.

KATA PENGANTAR

Dengan memanjatkan puja dan puji syukur kehadirat Allah SWT yang telah melimpahkan rahmat, taufik, dan hidayah-Nya sehingga penulis dapat menyelesaikan skripsi ini dengan judul “**Pengaruh Kinerja Keuangan Terhadap Harga Saham Pada Perusahaan Industri *Consumer Goods* Sub Sektor *Cosmetic And Household* Di Bursa Efek Indonesia (BEI)**”, sebagai salah satu syarat untuk menyelesaikan Program Sarjana Terapan (DIV) Jurusan Administrasi Bisnis Prodi Manajemen Bisnis Politeknik Negeri Sriwijaya.

Rumusan dalam penelitian ini antara lain Adakah pengaruh rasio likuiditas, aktivitas, solvabilitas, dan profitabilitas terhadap harga saham secara parsial pada perusahaan industri *consumer goods* sub sektor *cosmetics and household* di Bursa Efek Indonesia dan Adakah pengaruh rasio likuiditas, aktivitas, solvabilitas dan profitabilitas terhadap harga saham secara simultan pada perusahaan industri *consumer goods* sub sektor *cosmetics and household* di Bursa Efek Indonesia.

Hasil penelitian menunjukkan bahwa tidak terdapat pengaruh yang signifikan antara Rasio Likuiditas dengan indikator *Current Ratio*, Rasio Aktivitas dengan indikator *Total Assets Turnover*, Rasio Solvabilitas dengan indikator *Debt Equity Ratio*, dan Rasio Profitabilitas dengan indikator *Return On Assets* terhadap harga saham perusahaan sektor *consumer good* sub sektor *cosmetics and household* yang terdaftar di Bursa Efek Indonesia secara parsial. Terdapat pengaruh yang signifikan antara rasio likuiditas, solvabilitas, aktivitas dan profitabilitas terhadap harga saham perusahaan sektor *consumer good* sub sektor *cosmetics and household* yang terdaftar di Bursa Efek Indonesia secara simultan. Berdasarkan hasil tersebut penulis menyarankan Bagi perusahaan sebaiknya memperhatikan kinerja keuangan secara keseluruhan yang meliputi rasio likuiditas, solvabilitas aktivitas dan profitabilitas karena telah terbukti kinerja keuangan secara keseluruhan berpengaruh terhadap harga saham perusahaan. Bagi perusahaan yang memiliki rasio keuangan baik ituliquiditas, solvabilitas, aktivitas dan profitabilitas dibawah rata-rata industri

atau dibawah ketentuan yang berlaku sebaiknya melakukan perbaikan karena rasio keuangan merupakan salah satu acuan investor untuk berinvestasi.

Penulis menyadari bahwa skripsi ini tidak mungkin terselesaikan tanpa adanya dukungan, bantuan, bimbingan serta nasehat dari berbagai pihak selama penyusunan skripsi ini, karena hal tersebut penulis mengharapkan masukan berupa kritik dan saran yang membangun demi kesempurnaan skripsi ini. Penulis juga berharap skripsi ini dapat memberikan kontribusi dan manfaat bagi semua pihak.

Palembang, Juli 2021

UCAPAN TERIMA KASIH

Dalam menyelesaikan Skripsi ini, penulis menyadari bahwa penulisan skripsi ini tidak akan berjalan dengan baik, tanpa adanya bantuan, bimbingan dari berbagai pihak, oleh karena itu pada kesempatan ini penulis ingin menyampaikan rasa hormat dan terima kasih sebesar-besarnya kepada:

1. Bapak Dr. Ing. Ahmad Taqwa, M.T., selaku Direktur Politeknik Negeri Sriwijaya Palembang
2. Bapak Heri Setiawan, S.E., M.AB., selaku Ketua Jurusan Administrasi Bisnis Politeknik Negeri Sriwijaya.
3. Ibu Dr. Marieska Lutpikawaty, SE., M.M, selaku Sekretaris Jurusan Administrasi Bisnis Politeknik Negeri Sriwijaya.
4. Ibu Dr. Dewi Fadila, SE., M.M, selaku Ketua Program Studi Manajemen Bisnis Politeknik Negeri Sriwijaya.
5. Ibu Dr. Dewi Fadila, SE., M.M, selaku Pembimbing I yang telah memberikan pengarahan kepada penulis dalam menyusun Skripsi ini.
6. Bapak Agung Anggoroseto, S.E., M.Si., selaku Pembimbing II yang telah memberikan pengarahan kepada penulis dalam menyusun Skripsi ini.
7. Kedua orang tua yang saya sayangi.
8. Teman-Teman terbaik saya Fathur Rahman, Rivaldi Genta B, Fachriza Mukhtadin, Desiana Siregar, Maulidiyah Maghfirah F, Shelly Oktarina M, Baitina Munawaroh, Dina Fariha Y, Nadia Yolanda H.
9. Staf Pengajar pada Program Studi Manajemen Bisnis Politeknik Negeri Sriwijaya.
10. Terakhir untuk semua pihak yang telah terlibat tapi tidak bisa saya sebutkan satu persatu.

Semoga Skripsi ini dapat bermanfaat, baik bagi Lembaga tempat penulis mengambil data, serta sebagai masukan atau referensi paa Civitas Akademika Program Studi Manajemen Bisnis Politeknik Negeri Sriwijaya.

Palembang,..... 2021

Penulis

ABSTRAK

Tujuan penelitian ini untuk mengetahui pengaruh kinerja keuangan terhadap harga saham pada perusahaan sektor *Gonsumer Goods* sub sektor *cosmetics and household* di Bursa Efek Indonesia berdasarkan analisis rasio likuiditas, aktivitas, solvabilitas, profitabilitas. Populasi dalam penelitian ini adalah perusahaan sektor *Gonsumer Goods* sub sektor *cosmetics and household* di Bursa Efek Indonesia. Penelitian ini menggunakan teknik *purposive sampling* dalam pengambilan sample sehingga diperoleh 4 perusahaan yang dijadikan penelitian. Data yang digunakan adalah data sekunder yang diperoleh dari laporan keuangan dan harga saham yang diterbitkan di Bursa Efek Indonesia. Analisis data menggunakan analisis data panel dengan model yang terpilih adalah regresi *Fixed Effect Model*. Hasil penelitian menunjukkan bahwa tidak terdapat pengaruh yang signifikan antara Rasio Likuiditas dengan indikator *Current Ratio*, Rasio Aktivitas dengan indikator *Total Assets Turnover*, Rasio Solvabilitas dengan indikator *Debt Equity Ratio*, dan Rasio Profitabilitas dengan indikator *Return On Assets* terhadap harga saham perusahaan sektor *consumer good* sub sektor *cosmetics and household* yang terdaftar di Bursa Efek Indonesia secara parsial. Terdapat pengaruh yang signifikan antara rasio likuiditas, solvabilitas, aktivitas dan profitabilitas terhadap harga saham perusahaan sektor *consumer good* sub sektor *cosmetics and household* yang terdaftar di Bursa Efek Indonesia secara simultan.

Kata Kunci: Kinerja Perusahaan, Harga Saham, Rasio Keuangan

ABSTRACT

The purpose of this study is to determine the effect of financial performance on stock prices in the cosmetics and household sub-sector of Consumer Goods companies on the Indonesia Stock Exchange based on liquidity ratio analysis, activity, solvency, profitability. The population in this study is the consumer goods sector, cosmetics and household sub-sector on the Indonesia Stock Exchange. This research uses purposive sampling technique in taking samples so that there are 4 companies that are used as research. The data used is secondary data obtained from financial statements and stock prices published on the Indonesia Stock Exchange. Data analysis using panel data analysis with the selected model is Fixed Effect Model regression. The results show that there is no significant influence between the Liquidity Ratio with the Current Ratio indicator, the Activity Ratio with the Total Assets Turnover indicator, the Solvency Ratio with the Debt Equity Ratio indicator, and the Profitability Ratio with the Return On Assets indicator on the stock prices of companies in the consumer goods sub-sector, cosmetics and household sectors which are partially listed on the Indonesia Stock Exchange. There is a significant influence between the ratio of liquidity, solvency, activity and profitability to the stock prices of consumer goods sector companies, cosmetics and household sub-sectors that are listed on the Indonesia Stock Exchange simultaneously.

Keywords: Company Performance, Stock Price, Financial Ratio

DAFTAR ISI

	Halaman:
HALAMAN JUDUL	i
HALAMAN PENGESAHAN	ii
HALAMAN PERNYATAAN	iii
HALAMAN PENGESAHAN PENGUJI	iv
MOTTO DAN PERSEMBAHAN	v
KATA PENGANTAR	vi
UCAPAN TERIMA KASIH	ix
ABSTRAK	x
DAFTAR ISI	xii
DAFTAR TABEL	xv
DAFTAR GAMBAR	xvi
DAFTAR LAMPIRAN	xvii
BAB I PENDAHULUAN	
1.1 Latar Belakang Masalah	1
1.2 Perumusan Masalah	5
1.3 Ruang Lingkup Perusahaan	6
1.4 Tujuan dan Manfaat Penelitian	6
1.4.1 Tujuan	6
1.4.2 Manfaat	7
BAB II TINJAUAN PUSTAKA	
2.1 Landasan Teori	8
2.1.1 Laporan Keuangan	8
2.1.1.1 Pengertian Laporan Keuangan	8
2.1.1.2 Unsur Utama Laporan Keuangan	8
2.1.2 Kinerja Keuangan	9
2.1.2.1 Pengertian Kinerja Keuangan	9
2.1.2.2 Tahap-Tahap Analisis Kinerja Keuangan	10
2.1.3 Rasio Keuangan	12

2.1.3.1	Jenis-Jenis Rasio Keuangan.....	12
2.1.4	Saham.....	15
2.1.4.1	Pengertian Saham.....	15
2.1.4.2	Jenis-Jenis Saham	15
2.1.4.3	Harga Saham.....	16
2.1.4.4	Faktor-Faktor yang Mempengaruhi Saham.....	16
2.2	Penelitian Terdahulu	17
2.3	Kerangka Pikiran.....	22
2.4	Hipotesis.....	22

BAB III METODE PENELITIAN

3.1	Jenis dan Sumber Data	24
3.2	Teknik Pengumpulan data	24
3.3	Populasi dan Sample	24
3.4	Teknik Analisis	26
3.4.1	Uji Asumsi Klasik.....	27
3.5	Definsi Operasional Variabel.....	29

BAB IV HASIL DAN PEMBAHASAN

4.1	Gambaran Umum Objek Penelitian	31
4.1.1	Bursa Efek Indonesia	31
4.1.2	Perusahaan Sektor Industri <i>Consumer Goods</i> Sub Sektor Kosmetik dan Keperluan Rumah Tangga	33
4.2	Hasil Penelitian	35
4.2.1	Kinerja Keuangan Dan Harga Saham Perusahaan Industri <i>Consumer Goods</i> Sub Sektor <i>Cosmetic And Household</i> ...	35
4.2.1.1	PT Martina Berto Tbk	35
4.2.1.2	PT Mustika Ratu Tbk	39
4.2.1.3	PT Mandom Indonesia Tbk	42
4.2.1.4	PT Unilever Indonesia Tbk.....	45
4.2.2	Pemilihan Model Regresi Data Panel	48
4.2.3	Uji Asumsi Klasik.....	49
4.2.4	Uji Hipotesis.....	52
4.3	Pembahasan.....	55
4.3.1	Pengaruh Rasio Likuiditas dengan Indikator <i>Current Ratio</i> (X ₁) Terhadap Harga Saham (Y).....	55

4.3.2	Pengaruh Rasio Likuiditas dengan Indikator <i>Total Asset Turnover</i> (X ₂) Terhadap Harga Saham (Y).....	56
4.3.3	Pengaruh Rasio Likuiditas dengan Indikator <i>Debt Equity Ratio</i> (X ₃) Terhadap Harga Saham (Y).....	57
4.3.4	Pengaruh Rasio Likuiditas dengan Indikator <i>Return On Asset</i> (X ₄) Terhadap Harga Saham (Y).....	57

BAB V PENUTUP

5.1	Kesimpulan.....	59
5.2	Saran.....	60

DAFTAR PUSTAKA	61
-----------------------------	----

LAMPIRAN

DAFTAR TABEL

	Halaman :
Tabel 2.1 Penelitian Terdahulu	17
Tabel 3.1 Populasi Penelitian.....	25
Tabel 3.2 Sampel Penelitian	25
Tabel 3.3 Definisi Operasional Variabel	29
Tabel 4.1 Klasifikasi Sektor Industri Perusahaan di BEI	31
Tabel 4.2 Uji Chow	48
Tabel 4.3 Uji Hausman	49
Tabel 4.4 Hasil Uji Heterokedastisitas	51
Tabel 4.5 Hasil Uji Multikolinearitas	52
Tabel 4.6 Hasil Uji Kelayakan Model (<i>Goodness of Fit Model</i>).....	52

DAFTAR GAMBAR

	Halaman:
Gambar 1.1 Harga Saham Perusahaan Industri <i>Consumer Goods</i> Sub Sektor <i>Cosmetics and Household</i> Tahun 2014-2018	2
Gambar 1.2 Kinerja Keuangan Perusahaan Industri <i>Consumer Goods</i> Sub Sektor <i>Cosmetics and Household</i> Tahun 2014-2018	4
Gambar 2.1 Kerangka Pemikiran	22
Gambar 4.1 Kinerja Keuangan PT. Martina Berto Tbk Tahun 2012-2019	35
Gambar 4.2 Harga Saham PT. Martina Berto Tbk. Tahun 2012-2019	38
Gambar 4.3 Kinerja Keuangan PT. Mustika Ratu Tbk Tahun 2012-2019	39
Gambar 4.4 Harga Saham PT. Mustika Ratu Tbk. Tahun 2012-2019	41
Gambar 4.5 Kinerja Keuangan PT. Mandom Indonesia Tbk. Tahun 2012-2019	42
Gambar 4.6 Harga Saham PT. Mandom Indonesia Tbk. Tahun 2012-2019	44
Gambar 4.7 Kinerja Keuangan PT. Unilever Indonesia Tbk. Tahun 2012-2019	45
Gambar 4.8 Harga Saham PT. Unilever Indonesia Tbk. Tahun 2012-2019	48
Gambar 4.9 Hasil Uji Normalitas	50

DAFTAR LAMPIRAN

- Lampiran 1. Rasio Keuangan
- Lampiran 2. Hasil Uji *Fixed Effect Model*
- Lampiran 3. Hasil Uji Chow
- Lampiran 4. Hasil Uji Hausman
- Lampiran 5. Uji Asumsi Klasik
- Lampiran 6. Uji Kelayakan Model (*Goodness of Fit*) Model Regresi Data Panel

DAFTAR PUSTAKA

- Anah, S., Firdaus, I., & Alliffah, E. (2018). Pengaruh Current Ratio, Debt To Equity Ratio Dan Price Book Value Terhadap Harga Saham Pada Sub Sektor Transportasi Yang Terdaftar Di BEI Periode 2012-2016. *Jurnal Ekonomi*, 23(3), 403-416.
- Armereo, C., Marzuki, A., & Seto, A. A. 2020. *Manajemen Keuangan*. Cirebon : Nusa Litera Inspirasi.
- Carl S Warren dkk.2017. *Pengantar Akuntansi Adaptasi Indonesia*. Jakarta: Salemba Empat
- Cepagram.com. 2020.Daftar Saham *Consumer Goods*<https://cepagram.com/index.php/2020/10/03/infosaham-daftar-saham-consumer-goods-2020/>. Diakses pada 14 April 2021
- Cristin Oktavia Tumandung dkk. 2017. Analisis Pengaruh Kinerja Keuangan Terhadap Harga Saham Pada Perusahaan Makanan Dan Minuman Yang Terdaftar Di Bei Periode 2011 – 2015. *Jurnal EMBA* Vol.5 No.2 2017 Hal 1728-1737
- Darmadji, T. Hendy. M. Fakhruddin. 2011. *Pasar Modal di Indonesia Pendekatan Tanya Jawab*. Jakarta : Salemba Empat.
- Dyah Nirmala Arum Janie.2012.*Statistik Deskriptif & Regresi Linier Berganda Dengan SPSS*. Semarang: Semarang University Press.
- Ghozali, Imam. 2009. Aplikasi Analisis Multivariate dengan Program SPSS. Cetakan Keempat, Semarang :Badan Penerbit Universitas Diponegoro
- Husnan, S. 2018.*Manajemen Keuangan Teori dan Penerapan edisi 4*. Rineka Cipta, Yogyakarta : Rineka Cipta
- I Nyoman Sutapa. 2018. Pengaruh Rasio Dan Kinerja Keuangan Terhadap Harga Saham Pada Indeks LQ45 Di Bursa Efek Indonesia (Bei) Periode 2015-2016. *Jurnal KRISNA: Kumpulan Riset Akuntansi* Vol.9 No.2 2018 Hal 11-19
- Indra Satria dan Iha Haryani Hatta.2015. Pengaruh Kinerja Keuangan Terhadap Harga Saham 10 Bank Terkemuka Di Indonesia.*Jurnal Akuntansi* Vol.19 No.02 2015 Hal 179-191

- Ista Yansi Rinnaya dkk. 2016. Pengaruh Profitabilitas, Rasio Aktivitas, Keputusan Pendanaan Keputusan Investasi Terhadap Nilai Perusahaan (Studi Empiris Pada Perusahaan Manufaktur Yang Terdaftar Di Bei Tahun 2010-2014). *Journal Of Accounting* Vol.2 No.2 2016
- Jaqualine O.Y. Ponggohong dkk. 2016. Pengaruh Kinerja Keuangan Terhadap Harga Saham (Studi Pada Perusahaan Ritel Yang Terdaftar Di Bei Tahun 2010-2013). *Jurnal Berkala Ilmiah Efisiensi* Vol.16 No.01 2016 Hal 883-894
- Makatita F Reyner. 2016. Pentingnya Kinerja Keuangan Dalam Mengatasi Kesulitan Keuangan Perusahaan : Suatu Tinjauan Teoritis. *Journal Of Management (SME's)* Vol.2 No.1 2016 Hal 139-141.
- Manoppo, V. C. O., Tewal, B., & Jan, A. B. H. (2017). Pengaruh Current Ratio, DER, ROA dan NPM Terhadap Harga Saham Pada Perusahaan Food And Beverages Yang Terdaftar Di BEI (Periode 2013-2015). *Jurnal EMBA: Jurnal Riset Ekonomi, Manajemen, Bisnis dan Akuntansi*, 5(2). 1-10.
- Novitasari, P., & Herlambang, L. (2015). Pengaruh Current Ratio, Total Assets Turnover, Debt to Equity Ratio, dan Return on Equity Terhadap Harga Saham pada Perusahaan yang Terdaftar di JII Periode 2009-2013. *Jurnal Ekonomi Syariah Teori dan Terapan*, 2(4), 356-371.
- Pratama, C. A., Azizah, D. F., & Nurlaily, F. (2019). Pengaruh Return On Equity (ROE), Earning Per Share (EPS), Current Ratio (CR) Dan Debt To Equity Ratio (DER) Terhadap Harga Saham (Studi pada Perusahaan Jakarta Islamic Index yang Terdaftar di Bursa Efek Indonesia Tahun 2014-2017). *Jurnal Administrasi Bisnis*, 66(1), 10-17.
- Pratama, A., & Erawati, T. (2014). Pengaruh Current Ratio, Debt to Equity Ratio, Return on Equity, Net Profit Margin dan Earning Per Share Terhadap Harga Saham (Study Kasus Pada Perusahaan Manufaktur yang Terdaftar di Bursa Efek Indonesia Periode 2008-2011). *Jurnal Akuntansi*, 2(1),
- Pratiwi, S. M., Miftahuddin, M., & Amelia, W. R. (2020). Pengaruh Current Ratio (CR), Debt to Equity Ratio (DER), dan Earning Per Share (EPS) Terhadap Harga Saham pada PT. Indofood Sukses Makmur Tbk. *Jurnal Ilmiah Manajemen dan Bisnis (JIMBI)*, 1(2).
- Setiyawan Indra. 2014. Pengaruh Current Ratio, Inventory Turnover, Time Interest Earned Dan Return On Equity Terhadap Harga Saham Pada Perusahaan

Manufaktur Sektor Barang Konsumsi Yang Terdaftar Di Bei Periode 2009-2012. *Jurnal Nominal* Vol III No.2 Hal 123

Sugiyono 2013. *Populasi dan Sample*. Bandung: Penerbit Alfabeta.

Sugiyono. 2017. *Metode Penelitian Administrasi*. Bandung: Alfabeta

Sujarweni Wiratna. 2019. *Metodologi Penelitian Bisnis Dan Ekonomi*. Yogyakarta: Pustaka Baru Press.

Putri Linzzy Pratami. 2015. Pengaruh Profitabilitas Terhadap Harga Saham Pada Perusahaan Pertambangan Batubara Di Indonesia. *Jurnal Ilmiah Manajemen dan Bisnis* Vol.16 No.2 2015 Hal 50-52

Zuliarni Sri. 2012. Pengaruh Kinerja Keuangan Terhadap Harga Saham Pada Perusahaan *Mining And Mining Service* Di Bursa Efek Indonesia (BEI). *Jurnal Aplikasi Bisnis* Vol.3 No.1 2012 Hal 36-48.

