

**PENGARUH PENDAPATAN ASLI DAERAH (PAD), DANA ALOKASI  
KHUSUS (DAK) DAN SISA LEBIH PEMBIAYAAN ANGGARAN  
(SiLPA) TERHADAP BELANJA MODAL PADA  
KABUPATEN/KOTA DI PROVINSI  
SUMATERA SELATAN  
TAHUN 2013 - 2018**



**SKRIPSI**

**Disusun untuk Memenuhi Syarat Menyelesaikan Pendidikan Sarjana Terapan  
(D IV) Akuntansi Sektor Publik pada Jurusan Akuntansi  
Politeknik Negeri Sriwijaya**

**Oleh:**

**MICOLA FARALIZA**

**061640511996**

**POLITEKNIK NEGERI SRIWIJAYA**

**PALEMBANG**

**2020**



KEMENTERIAN PENDIDIKAN DAN KEBUDAYAAN  
**POLITEKNIK NEGERI SRIWIJAYA**  
**JURUSAN AKUNTANSI**  
Jalan Srijaya Negara, Palembang 30139  
Telp. 0711-353414 Fax. 0711-355918  
Website : [www.polsri.ac.id](http://www.polsri.ac.id) E-mail : [akuntansi@polsri.ac.id](mailto:akuntansi@polsri.ac.id)



**LEMBAR PENGESAHAN SKRIPSI**


Nama : Micola Faraliza  
NPM : 061640511996  
Jurusan : Akuntansi  
Program Studi : Akuntansi Sektor Publik  
Mata Kuliah : Analisis Laporan Keuangan  
Judul Skripsi : Pengaruh Pendapatan Asli Daerah (PAD), Dana Alokasi Khusus (DAK) dan Sisa Lebih Pembiayaan Anggaran (SiLPA) Terhadap Belanja Modal Pada Kabupaten/Kota di Provinsi Sumatera Selatan Tahun 2013 – 2018


Telah diujikan pada Ujian Skripsi tanggal 24 Agustus 2020  
Dihadapan Tim Penguji Jurusan Akuntansi  
Prodi Akuntansi Sektor Publik  
Politeknik Negeri Sriwijaya

Palembang, September 2020


Pembimbing I,

Pembimbing II,

  
Dr. Evada Dewata, S.E., M.Si., Ak., CA., CMA  
NIP. 197806222003122001

  
Yuli Antina Aryani, S. E., M.si  
NIP. 197807152002122003

Mengetahui,  
Ketua Jurusan Akuntansi,

  
Dr. Evada Dewata, S.E., M.Si., Ak., CA., CMA  
NIP. 197806222003122001

## KATA PENGANTAR

Puji dan syukur penulis panjatkan atas kehadiran Allah SWT, yang telah melimpahkan berkah dan rahmat-Nya, sehingga penulis dapat menyelesaikan penyusunan skripsi dengan Judul **“Pengaruh Pendapatan Asli Daerah (PAD), Dana Alokasi Khusus (DAK) dan Sisa Lebih Pembiayaan Anggaran (SiLPA) Terhadap Belanja Modal Pada Kabupaten/Kota di Provinsi Sumatera Selatan Tahun 2013 – 2018”**. Sejalan penyusunan skripsi ini, penulis telah banyak mendapat bantuan dari berbagai pihak. Untuk itu dalam kesempatan ini, penulis ingin menyampaikan rasa terima kasih yang sebesar-besarnya kepada:

1. Bapak Dr. Ing. Ahmad Taqwa, S.T., M.T selaku Direktur Politeknik Negeri Sriwijaya.
2. Ibu Dr. Evada Dewata, S.E., M.Si., Ak., CA., CMA selaku Ketua Jurusan Akuntansi Politeknik Negeri Sriwijaya.
3. Ibu Yuliana Sari, S.E., MBA., Ak., CA selaku Sekretaris Jurusan Akuntansi Politeknik Negeri Sriwijaya.
4. Ibu Anggeraini oktarida S.E., M.Si., Ak., CA selaku Ketua Program Studi Akuntansi Sektor Publik Politeknik Negeri Sriwijaya.
5. Ibu Dr. Evada Dewata, S.E., M.Si., Ak., CA., CMA selaku Dosen Pembimbing I yang telah membantu dan membimbing dalam menyelesaikan skripsi ini.
6. Ibu Yuli Antina Aryani, S. E., M.si selaku Dosen Pembimbing II yang telah membantu dan membimbing dalam menyelesaikan skripsi ini.
7. Ibu Yevi Dwitayanti, S.E., M. Sc., AAPA dan Ibu Sri Hartaty, S.E., M.Si., Ak., CA selaku Dosen Pembimbing Akademik kelas 8 AP.D yang selalu memberikan semangat dan motivasi kepada penulis dan teman-teman selama proses penyelesaian skripsi.
8. Bapak dan Ibu Dosen Jurusan Akuntansi Politeknik Negeri Sriwijaya, Program Studi Akuntansi Sektor Publik yang telah memberikan ilmu pengetahuan dan para staf akademik jurusan akuntansi yang telah membantu

segala kepentingan perihal administrasi dan akademik selama proses penyusunan skripsi hingga selesai.

9. Kedua orang tua tersayang serta kedua adikku yang selalu mencurahkan semua kasih sayang, pengorbanan, dukungan, dan semua hal yang selalu diberikan untuk penulis hingga saat ini.
10. Keluarga besar kelas AP.D 2016 terutama STRO(17)G dan teman-teman yang telah memberikan banyak kenangan indah selama kuliah dan selalu saling mengingatkan dalam hal kebaikan, saling memberikan semangat, doa serta motivasi.
11. Orang – orang baik di sekitar ku (Ratu Cholbi, Widyawati, dan Dian Rizki) yang selalu menemani dan juga Elisa Alinda yng selalu mendengarkan segala keluh kesah dan memberikan dukungan selama perkuliahan sampai penyusunan skripsi.
12. Wawi dan Kompi E yang telah memberikan kenangan indah beberapa tahun ini.
13. Semua pihak yang tidak dapat disebutkan satu – persatu yang telah memberikan bantuan, doa, dan masukan selama penyusunan skripsi ini.

Penulis menyadari bahwa dalam penulisan skripsi ini masih banyak terdapat kekurangan. Oleh karena itu, penulis sangat mengharapkan kritik dan saran yang bersifat membangun demi kesempurnaan penulisan di masa yang akan datang. Semoga skripsi ini dapat bermanfaat bagi penulis khususnya dan para pembaca umumnya.

Palembang,

2020

Penulis

## **ABSTRACT**

***The effect of regional original revenue (PAD), special allocation funds (DAK), and more budget financing remaining (SiLPA) of capital expenditure on Districts/Cities of South Sumatera from 2013 to 2018.***

Micola.Faraliza, 2020 (xvii + 50 halaman)

Email: micolafaraliza99@gmail.com

---

*This study was conducted to examine the effect of variable regional original revenue (PAD), special allocation funds (DAK), and more budget financing remaining (SiLPA) of capital expenditure on Districts/Cities of South Sumatera from 2013 to 2018. The sample of this research includes 15 Districts/Cities of South Sumatera. This sample was selected based on the purposive sampling method. This study uses multiple regression analysis with the help of SPSS version 25. The results of this study indicates that regional original revenue, special allocation funds, and more budget financing remaining have a positive effect on capital expenditures which has 33,2% of the determination coefficient. regional original revenue and more remaining budget financing has a positive effect on capital expenditures. And special allocation funds does not have a positive effect on capital expenditures.*

***Keywords: Regional Original Revenue, Special Allocation Funds, More Remaining Budget Financing, Capital Expenditur***

## ABSTRAK

### **Pengaruh Pendapatan Asli Daerah (PAD), Dana Alokasi Khusus (DAK) dan Sisa Lebih Pembiayaan Anggaran (SiLPA) Terhadap Belanja Modal Pada Kabupaten/Kota di Provinsi Sumatera Selatan Tahun 2013 – 2018.**

Micola.Faraliza, 2020 (xvii + 50 halaman)

Email: micolafaraliza99@gmail.com

---

Penelitian ini bertujuan untuk menguji pengaruh variabel pendapatan asli daerah, dana alokasi khusus dan sisa lebih pembiayaan anggaran terhadap belanja modal pada Kabupaten/Kota di Provinsi Sumatera Selatan tahun 2013 – 2018. Sampel penelitian ini meliputi 15 Kabupaten/Kota di Provinsi Sumatera Selatan. Sampel dalam penelitian ini dipilih berdasarkan *purposive sampling method*. Penelitian ini menggunakan analisis regresi linier berganda dengan bantuan software SPSS versi 25. Hasil penelitian menunjukkan bahwa pendapatan asli daerah (PAD), dana alokasi khusus (DAK) dan sisa lebih pembiayaan anggaran (SiLPA) berpengaruh positif signifikan terhadap belanja modal dengan koefisien determinasi 33,2%. Pendapatan asli daerah dan sisa lebih pembiayaan anggaran berpengaruh positif terhadap belanja modal. Dan dana alokasi khusus tidak berpengaruh terhadap belanja modal.

**Kata Kunci: Pendapatan Asli Daerah, Dana Alokasi Khusus, Sisa Lebih Pembiayaan Anggaran, Belanja Modal**

## MOTTO

**“Katakanlah: Sesungguhnya Shalatku, Ibadahku, Hidupku, dan Matiku Hanyalah untuk ALLAH Tuhan Semesta Alam”**

**(Q.S Al – An’am: 162)**

**“Bersabarlah kamu dan kuatkanlah kesabaranmu dan tetaplah bersiap siaga dan bertaqwalah kepada Allah supaya kamu menang”**

**(Q.S Al – Imran: 200)**

**“Allah tidak akan membebani seseorang melainkan sesuai dengan kadar kesanggupannya”**

**(Q.S Al – Baqarah: 286)**

**“Dan janganlah kamu berputus asa dari rahmat Allah. Sesungguhnya tiada berputus dari rahmat Allah melainkan orang – orang yang kufur”**

**(Q.S Al – Yusuf: 87)**

**“Berpikirlah positif, tidak peduli seberapa keras kehidupanmu”**

**(Ali Bin Abi Thalib)**

**"Bersemangatlah atas hal-hal yang bermanfaat bagimu. Minta tolonglah pada Allah, jangan engkau lemah."**

**(HR. Muslim)**

**“Tersenyum layaknya bunga mekar”**

**(Seventeen – Smile Flower)**

**“Terbang seperti kelopak bunga”**

**(Victon – Petal)**

**“Bentangkan sayapmu yang terlipat itu, terbang tinggi diatas dunia. Kau bersinar seperti matahari, bahkan jika dunia mencoba menghentikanmu dengan kasar”**

**(WeMe – Butterfly)**

**“Jangan sampai lelah, ayo terus berlalu”**

**(Pentagon – Till..)**

***“Be Better Than You Were Yesterday”***

**(Micola.F)**

***Kupersembahkan untuk:***

- **Umi, Upi, dan kedua adikku tersayang**
- **Keluarga besarku**
- **Kedua dosen pembimbing, kedua dosen pembimbing akademik dan para dosen**
- **Teman-teman seperjuangan kelas AP.D**
- **Sahabat - sahabat terbaikku**
- **Almamater kebanggaanku**



## DAFTAR ISI

	<b>Halaman</b>
<b>HALAMAN SAMPUL MUKA .....</b>	<b>i</b>
<b>HALAMAN SAMPUL DALAM.....</b>	<b>ii</b>
<b>LEMBAR PERNYATAAN BEBAS PLAGIARISME .....</b>	<b>iii</b>
<b>LEMBAR PENGESAHAN SKRIPSI .....</b>	<b>iv</b>
<b>LEMBAR PELAKSANAAN REVISI SKRIPSI.....</b>	<b>v</b>
<b>HALAMAN MOTTO .....</b>	<b>vi</b>
<b>KATA PENGANTAR.....</b>	<b>viii</b>
<b>ABSTRACT .....</b>	<b>x</b>
<b>ABSTRAK .....</b>	<b>xi</b>
<b>DAFTAR ISI.....</b>	<b>xii</b>
<b>DAFTAR TABEL.....</b>	<b>xv</b>
<b>DAFTAR GAMBAR.....</b>	<b>xvi</b>
<b>DAFTAR LAMPIRAN .....</b>	<b>xvii</b>
<b>BAB I PENDAHULUAN.....</b>	<b>1</b>
1.1 Latar Belakang .....	1
1.2 Rumusan Masalah.....	3
1.3 Batasan Masalah.....	4
1.4 Tujuan dan Manfaat Penelitian .....	4
<b>BAB II TINJAUAN PUSTAKA.....</b>	<b>6</b>
2.1 Landasan Teori.....	6
2.1.1 Pendaptan Asli Daerah.....	6
2.1.2 Dana Alokasi Khusus .....	9
2.1.3 Sisa Lebih Pembiayaan Anggaran .....	11
2.1.4 Belanja Modal .....	12
2.2 Penelitian Terdahulu .....	13
2.3 Kerangka Pemikiran.....	22
2.4 Hipotesa Penelitian.....	24

<b>BAB III METODE PENELITIAN .....</b>	<b>25</b>
3.1 Jenis Penelitian.....	25
3.2 Jenis Data Penelitian .....	25
3.3 Variabel Penelitian .....	26
3.3.1 Variabel Independen .....	26
3.3.2 Variabel Dependensi.....	26
3.4 Populasi dan Sampel .....	26
3.4.1 Populasi .....	26
3.4.2 Sampel.....	27
3.5 Teknik Pengumpulan Data dan Analisis .....	28
3.5.1 Teknik Pengumpulan Data.....	28
3.5.2 Teknik Analisis Data.....	29
3.5.2.1 Uji Asumsi Klasik .....	29
3.5.2.1.1 Uji Normalitas .....	29
3.5.2.1.2 Uji Autokorelasi .....	30
3.5.2.1.3 Uji Multikolinearitas .....	30
3.5.2.1.4 Uji Heterokedastisitas .....	31
3.5.2.2 Uji Analisis Linear Berganda .....	32
3.5.2.3 Uji Koefisien Determinasi.....	33
3.5.2.4 Uji Hipotesis.....	33
3.5.2.4.1 Uji Statistik T (Parsial).....	33
3.5.2.4.2 Uji F (Uji Simultan) .....	34
<b>BAB IV HASIL DAN PEMBAHASAN.....</b>	<b>35</b>
4.1 Hasil Penelitian .....	35
4.1.1 Hasil Statistik Deskriptif .....	35
4.2 Hasil Pengujian Hipotesis .....	36
4.2.1 Hasil Uji Asumsi Klasik.....	36
4.2.1.1 Uji Normalitas .....	37
4.2.1.2 Uji Autokorelasi .....	38
4.2.1.3 Uji Multikolinearitas .....	39
4.2.1.4 Uji Heterokedastisitas .....	39

4.2.2 Uji Analisis Linear Berganda .....	40
4.2.3 Uji Koefisien Determinasi .....	42
4.2.4 Uji Hipotesis .....	43
4.2.4.1 Uji Statistik t (parsial).....	43
4.2.4.2 Uji F (Uji Simultan).....	44
4.3 Pembahasan.....	44
4.3.1 Pengaruh PAD terhadap Belanja Modal .....	45
4.3.2 Pengaruh DAK terhadap Belanja Modal.....	45
4.3.3 Pengaruh SiLPA terhadap Belanja Modal .....	46
4.3.4 Pengaruh PAD, DAK dan SiLPA terhadap Belanja Modal.....	47
<b>BAB V KESIMPULAN DAN SARAN</b>	
5.1 Kesimpulan .....	49
5.2 Saran.....	50
<b>DAFTAR PUSTAKA .....</b>	<b>51</b>
<b>LAMPIRAN</b>	

## DAFTAR TABEL

<b>Tabel</b>		<b>Halaman</b>
2.1	Hasil Penelitian Terdahulu .....	14
3.1	Daftar Populasi .....	27
3.2	Daftar Sampel .....	28
4.1	Hasil Uji Statistik Deskriptif .....	35
4.2	Hasil Uji Normalitas <i>One Sample Kolmogorov Smirnov</i> .....	38
4.3	Hasil Uji Autokorelasi .....	38
4.4	Hasil Uji Multikolinearitas .....	39
4.6	Hasil Uji Regresi Linear Berganda .....	41
4.7	Hasil Output Koefisien Determinasi .....	42
4.8	Hasil Uji T .....	43
4.9	Hasil Uji F .....	44

## DAFTAR GAMBAR

Gambar		Halaman
2.1	Paradima Penelitian .....	23
4.1	Hasil Uji Normalitas dengan <i>P-Plot Regression standardized Residual</i> .....	37
4.2	Hasil Uji Heterokedastisitas setelah transformasi dengan <i>Scatterplot</i>	40

## DAFTAR LAMPIRAN

### Lampiran

- 1 Surat Kesepakatan Bimbingan Skripsi Pembimbing I
- 2 Surat Kesepakatan Bimbingan Skripsi Pembimbing II
- 3 Lembar Bimbingan Skripsi Pembimbing I
- 4 Lembar Bimbingan Skripsi Pembimbing II
- 5 Data Input SPSS 25 sebelum transformasi
- 6 Data Input SPSS 25 setelah transformasi
- 7 Data Output SPSS 25
- 8 Tabel *Durbin Watson* (DW)
- 9 Tabel t
- 10 Tabel F