

**ANALISIS KINERJA KEUANGAN DENGAN MENGGUNAKAN PENDEKATAN
ECONOMIC VALUE ADDED (EVA) PADA
PT INDOFARMA (PERSERO) Tbk**



**Laporan Akhir ini disusun sebagai salah satu syarat Menyelesaikan
Pendidikan Diploma III
Pada Jurusan Akuntansi**

OLEH

CLARISA OKTANIA

061730501037

POLITEKNIK NEGERI SRIWIJAYA

PALEMBANG

2020

SURAT PERNYATAAN BEBAS PLAGIARISME

Saya dengan data diri di bawah ini :

Nama : Clarisa Oktania
NIM : 061730501037
Jurusan : Akuntansi
Mata kuliah : Akuntansi Manajemen
Judul Laporan Akhir : Analisis Kinerja Keuangan Menggunakan Pendekatan *Economic Value Added* (EVA) Pada PT Indofarma (Persero) Tbk.

Dengan ini menyatakan bahwa:

1. Laporan akhir yang saya susun dengan judul sebagaimana tersebut di atas beserta isinya merupakan karya orisinil yang saya susun sendiri.
2. Laporan akhir tersebut bukan plagiat atau salinan laporan akhir milik orang lain.
3. Apabila terdapat unsur plagiasi pada sebagian atau keseluruhan karya ini, saya bersedia menerima sanksi berupa pembatalan laporan akhir ini dan konsekuensi lain yang menyertainya.

Demikianlah pernyataan ini saya buat dengan sebenarnya dalam keadaan sadar untuk diketahui dan digunakan sebagaimana mestinya.

Palembang, September 2020

nyatakan

Clarisa Oktania




NIM. 061730501037

	KEMENTERIAN PENDIDIKAN DAN KEBUDAYAAN	
	POLITEKNIK NEGERI SRIWIJAYA	
	JURUSAN AKUNTANSI	
	Jalan Srijaya Negara Palembang 30139	
	Telp.0711-353414 Fax.0711-355918	
Web: http://www.polsri.ac.id E-mail: akuntansi@polsri.ac.id		
PELAKSANAAN REVISI LAPORAN AKHIR		

Mahasiswa berikut :

Nama : Clarisa Oktania
 NIM : 061730501037
 Jurusan/Program Studi : Akuntansi/ DIII Akuntansi
 Judul Laporan Akhir : Analisis Kinerja Keuangan Menggunakan Pendekatan
Economic Value Added (EVA) Pada PT Indofarma
 (Persero) Tbk.

Telah melaksanakan revisi terhadap Laporan Akhir yang diujikan pada hari Rabu tanggal 19 Agustus 2020. Pelaksanaan revisi terhadap Laporan Akhir tersebut telah disetujui oleh Dosen Penguji yang memberikan revisi:

No	Komentar	Nama Dosen Penguji*)	Tanggal	Tanda Tangan
1.	-	Dr. Evada Dewata, S.E., M. Si., Ak., CA., CMA NIP 197806222003122001	11/9/2020	
2.	Rumusan Masalah, Ruang Lingkup Pembahasan.	Drs. Darul Amri, M.M NIP 196005201988111001	10/9/2020	
3.	Perhitungan Ulang NOPAT Biaya Bunga / Beban Keuangan.	Yevi Dwitayanti, S.E., M.Sc. NIP 198205232014042001	11/9/2020	

Palembang, September 2020
 Ketua Tim Penguji**)


 Dr. Evada Dewata, S.E., M. Si., Ak., CA., CMA
 NIP 197806222003122001

Catatan:

- *) Dosen penguji yang memberikan revisi saat ujian laporan akhir.
 **) Dosen penguji yang ditugaskan sebagai Ketua Penguji saat ujian LA.
 Lembaran pelaksanaan revisi ini harus dilampirkan dalam Laporan Akhir.

HALAMAN MOTTO DAN PERSEMBAHAN

Menyia-nyiakan waktu lebih buruk dari kematian. Karena kematian memisahkanmu dari dunia, sementara menyia-nyiakan waktu memisahkanmu dari Allah.

(Imam bin Al Qayim)

Semua mimpimu akan terwujud, asalkan kamu punya keberanian untuk mengejarnya.

(Walt Disney)

Hanya ada dua pilihan untuk memenangkan kehidupan: keberanian, atau keikhlasan. Jika tidak berani, ikhlaslah menerimanya. jika tidak ikhlas, beranilah mengubahnya.

(Lenang Manggala)

Kupersembahkan Kepada:

✂ **Orang Tuaku Tercinta**

✂ **Kakak ku Tersayang**

✂ **Kedua Pembimbingku**

✂ **Para Dosen yang Ku Hormati**

✂ **Sahabat Seperjuanganku**

✂ **Teman-Teman Kelas 6 AF**

✂ **Almamaterku**

ABSTRAK

Analisis Kinerja Keuangan Menggunakan Pendekatan *Economic Value Added* (EVA) Pada PT Indofarma (Persero) Tbk Tahun 2015-2019

Clarisa Oktania, 2020 (xiv + 52 halaman)

Jurusan Akuntansi Politeknik Negeri Sriwijaya

Email : clarisaoktanias@gmail.com

Tujuan penulisan ini yaitu untuk mengetahui kinerja keuangan dengan menggunakan pendekatan *Economic Value Added* (EVA) pada PT indofarma (Persero) Tbk tahun 2015-2019. Penulis menggunakan data sekunder dari www.idx.co.id, Bursa Efek Indonesia. Berdasarkan hasil analisis dengan menggunakan pendekatan EVA, diperoleh hasil kinerja keuangan PT Indofarma (Persero) Tbk tahun 2015-2019 mengalami fluktuatif. Pada tahun 2015 sampai dengan tahun 2018 EVA yang dihasilkan bernilai negatif. Hal ini menunjukkan bahwa tidak terjadi nilai tambah ekonomis bagi perusahaan. Namun pada tahun 2019, kinerja keuangan PT Indofarma (Persero) Tbk sudah lebih baik dari tahun sebelumnya, ditandai dengan EVA bernilai positif. Hal ini menunjukkan bahwa perusahaan mampu menciptakan nilai tambah ekonomis dengan kata lain tingkat pengembalian sesuai dengan yang diharapkan para investor atas modal yang telah ditanamkan pada perusahaan.

Kata Kunci : Kinerja Keuangan, *Economic Value Added* (EVA)

ABSTRACT

Financial Performance Analysis Using the Economic Value Added (EVA) Approach at PT Indofarma (Persero) Tbk in 2015-2019

Clarisa Oktania, 2020 (xiv + 52 pages)

Accounting Departement State Polytechnic of Sriwijaya

Email: clarisaoktania@gmail.com

The purpose of this paper is to determine financial performance using the Economic Value Added (EVA) approach at PT Indofarma (Persero) Tbk in 2015-2019. The author uses secondary data from www.idx.co.id, Indonesia Stock Exchange. Based on the results of the analysis using the EVA approach, the results of the financial performance of PT Indofarma (Persero) Tbk in 2015-2019 have fluctuated. In 2015 to 2018 the resulting EVA was negative. This shows that there is no economic added value for the company. However, in 2019, the financial performance of PT Indofarma (Persero) Tbk is better than the previous year, marked by positive EVA. This shows that the company is able to create economic added value in other words the rate of return is in accordance with what investors expect for the capital that has been invested in the company.

Keywords: Financial Performance, Economic Value Added (EVA)

KATA PENGANTAR

Segala puji dan syukur penulis panjatkan kehadirat Allah SWT. Atas berkat rahmat dan karunia-Nya sehingga penulis dapat menyelesaikan laporan akhir ini yang berjudul “Analisis Kinerja Keuangan Menggunakan Pendekatan *Economic Value Added* (EVA) pada PT Indofarma (Persero) Tbk” tepat pada waktunya. Laporan akhir ini terdiri dari lima bab: Bab I Pendahuluan, Bab II Tinjauan Pustaka, Bab III Gambaran Umum Perusahaan, Bab IV Hasil dan Pembahasan, Bab V Kesimpulan dan Saran.

Selama proses penyusunan laporan akhir ini penulis telah berusaha semaksimal mungkin untuk memberikan yang terbaik dalam menyelesaikan laporan akhir ini, akan tetapi mungkin masih ada kekurangannya. Namun dengan bantuan, bimbingan, serta saran dari berbagai pihak, baik secara langsung maupun tidak langsung sehingga laporan akhir ini dapat terselesaikan. Oleh karena itu, dalam kesempatan ini dengan segala kerendahan hati, penulis i menyampaikan terimakasih kepada:

1. Bapak Dr. Ing. Ahmad Taqwa, M.T. selaku Direktur Politeknik Negeri Sriwijaya.
2. Ibu Dr. Evada Dewata, S.E., M.Si.,Ak., CA., CMA. Selaku Ketua Jurusan Akuntansi Politeknik Negeri Sriwijaya.
3. Ibu Yuliana Sari, S.E., MBA.,Ak. Selaku Sekretaris Jurusan Akuntansi Politeknik Negeri Sriwijaya.
4. Ibu Sukmini Hartati, S.E., M.M. Selaku Pembimbing Akademik Kelas 6 AF Jurusan Akuntansi Politeknik Negeri Sriwijaya.
5. Ibu Dr. Maria, S.E., M.Si., Ak., CA. Selaku Dosen Pembimbing I yang telah banyak sekali memberikan dorongan, waktu, petunjuk, nasihat, bimbingan dan sarannya yang berguna dalam menyelesaikan laporan akhir ini.
6. Bapak Sopiyan AR, S.E., M.M. Selaku Dosen Pembimbing I yang telah banyak sekali memberikan dorongan, waktu, petunjuk, nasihat, bimbingan dan sarannya yang berguna dalam menyelesaikan laporan akhir ini.

7. Bapak dan Ibu Dosen yang telah mengajarkan banyak hal serta para Staf Administrasi yang telah banyak membantu penulis selama proses perkuliahan di Jurusan Akuntansi Politeknik Negeri Sriwijaya.
8. Atika Wati, Orang tuaku tercinta yang selalu memberikan kasih sayang, semangat, motivasi dan doa yang tulus atas kehidupan ini dan juga dalam mengerjakan laporan akhir ini.
9. Saudara-saudaraku yang telah memberikan motivasi dan doa.
10. Muhammad Ichwan Fadillah, yang telah memberikan semangat, dukungan dan doa yang tulus dalam hidup pribadi selama pengerjaan dan perjuangan pembuatan laporan akhir ini.
11. Semua teman-teman seperjuangan angkatan 2017 Jurusan Akuntansi Politeknik Sriwijaya terutama teman kelas 6 AF yang selalu memberikan dukungan baik moril maupun material, terimakasih atas semangat dan waktunya dalam mengerjakan laporan akhir.
12. Semua pihak yang terlibat yang membantu memberikan semangat, yang tidak dapat penulis sebutkan satu-persatu telah memberikan doa selama proses penyusunan laporan akhir ini.

Akhir kata penulis ucapkan terimakasih dan maaf yang sebesar-besarnya apabila terdapat kekeliruan dalam laporan akhir ini, untuk itu penulis mengharapkan saran dan masukan yang membangun dari pembaca, khususnya mahasiswa/i Jurusan Akuntansi Politeknik Negeri Sriwijaya. Semoga laporan akhir ini dapat memberikan manfaat, ilmu serta wawasan sebagaimana tujuan utama laporan akhir ini dibuat.

Aamiin.

Palembang, Agustus 2020

Penulis

DAFTAR ISI

HALAMAN SAMPUL MUKA	i
HALAMAN SAMPUL DALAM.....	ii
SURAT PERNYATAAN BEBAS PLAGIARISME	iii
LEMBAR PENGESAHAN LAPORAN AKHIR	iv
LEMBAR PELAKSANAAN REVISI LAPORAN AKHIR.....	v
HALAMAN MOTTO DAN PERSEMBAHAN	vi
ABSTRAK	vii
ABSTRACT	vii
KATA PENGANTAR.....	ix
DAFTAR ISI.....	xi
DAFTAR TABEL	xiii
DAFTAR GAMBAR.....	xiv
DAFTAR LAMPIRAN	xv
 BAB I PENDAHULUAN.....	 1
1.1 Latar belakang Permasalahan	1
1.2 Perumusan Masalah.....	5
1.3 Ruang Lingkup Pembahasan.....	5
1.4 Tujuan dan Manfaat Pembelian.....	5
1.4.1 Tujuan Penulisan	5
1.4.2 Manfaat Penulisan	6
1.5 Metode Pengumpulan Data	6
1.5.1 Metode Pengumpulan Data	6
1.5.2 Sumber Data	7
1.6 Sistematika Penulisan	8
 BAB II TINJAUAN PUSTAKA.....	 9
2.1 Laporan Keuangan.....	9
2.1.1 Pengertian Laporan Keuangan.....	9
2.1.2 Tujuan Laporan Keuangan	10
2.1.3 Jenis Laporan Keuangan	11
2.2 Analisis Laporan Keuangan.....	12
2.3 Kinerja Keuangan	13
2.3.1 Pengertian Kinerja Keuangan	13
2.3.2 Tujuan Pengukuran Kinerja Keuangan	13
2.3.3 Kinerja Keuangan Berbasis Nilai Tambah.....	14
2.4 Biaya Modal	14
2.4.1 Pengertian Biaya Modal	14
2.4.2 Faktor-faktor yang Mempengaruhi Biaya Modal.....	15
2.5 <i>Economic Value Added (EVA)</i>	15

2.5.1 Pengertian EVA	15
2.5.2 Manfaat EVA	16
2.5.2 Kelebihan dan Kelemahan EVA	17
2.5.3 Perhitungan EVA	17
2.5.4 Tolok Ukur dan Cara Meningkatkan EVA	20
BAB III GAMBARAN UMUM PERUSAHAAN.....	21
3.1 Sejarah Singkat, Visi, Misi PT Indofarma (Persero) Tbk.	21
3.1.1 Sejarah Singkat PT Indofarma (Persero) Tbk	21
3.1.2 Visi Perusahaan.....	22
3.1.3 Misi Perusahaan.....	22
3.2 Struktur Organisasi dan Uraian Tugas	23
3.2.1 Struktur Organisasi	23
3.2.2 Uraian Tugas Wujud	24
3.3 Ruang Lingkup Kegiatan Usaha Perusahaan	26
3.4 Laporan Keuangan PT Indofarma (Persero) Tbk.....	27
BAB IV HASIL DAN PEMBAHASAN	
4.1 Perhitungan <i>Economic Value Added</i> (EVA)	35
4.1.1 Perhitungan <i>Net Operating After Tax</i> (NOPAT).....	35
4.1.2 Perhitungan <i>Invested Capital</i>	36
4.1.3 Perhitungan <i>Weighted Average Cost of Capital</i> (WACC). ..	37
4.1.4 Perhitungan <i>Capital Charges</i>	44
4.1.5 Analisis Perhitungan <i>Economic Value Added</i> (EVA).....	47
4.2 Pengukuran Kinerja Keuangan dengan Menggunakan Pendekatan EVA pada PT Indofarma (Persero) Tbk	50
BAB V KESIMPULAN DAN SARAN	
5.1 Kesimpulan	51
5.2 Saran.....	51

DAFTAR PUSTAKA

LAMPIRAN

DAFTAR TABEL

Tabel	Halaman
1.1 Total Ekuitas, Penjualan dan Laba (Rugi) Bersih PT Indofarma (Persero) Tbk Tahun 2015 – 2019	4
3.1 Laporan Posisi Keuangan Konsolidasian PT Indofarma (Persero) Tbk dan Entitas Anak 31 Desember 2015 dan 2016.....	28
3.2 Laporan Posisi Keuangan Konsolidasian PT Indofarma (Persero) Tbk dan Entitas Anak 31 Desember 2018 – 2019	30
Konsolidasian PT Indofarma (Persero) Tbk dan Entitas Anak 31 Desember 2015 dan 2016.....	32
3.4 Laporan Laba – Rugi dan Penghasilan Komprehensif Lain Konsolidasian PT Indofarma (Persero) Tbk dan Entitas Anak 31 Desember 2017 – 2016.....	33
4.1 Hasil Perhitungan <i>Net Operating After Tax</i> (NOPAT) Tahun 2015-2019	35
4.2 Hasil Perhitungan <i>Invested Capital</i> Tahun 2015-2019	37
4.3 Hasil Perhitungan Tingkat Modal (D) Tahun 2015-2019	38
4.4 Hasil Perhitungan <i>Cost of Debt</i> (Rd) Tahun 2015-2019.....	39
4.5 Hasil Perhitungan Tingkat Modal dari Ekuitas (E) Tahun 2015-2019	40
4.6 Hasil Perhitungan <i>Cost of Equity</i> (Re) Tahun 2015-2019	41
4.7 Hasil perhitungan Tingkat Pajak (<i>Tax</i>) Tahun 2015-2019.....	42
4.8 Hasil Perhitungan <i>Weighted Average Cost Of Capital</i> (WACC) Tahun 2015-2019	43
4.9 Hasil perhitungan <i>Capital Charges</i> Tahun 2015-2019	45
4.10 Rekapitulasi Perhitungan Tahun 2015-2019.....	46
4.11 Hasil Perhitungan <i>Economic Value Added</i> (EVA) Tahun 2015-2019	48
4.12 Analisis Nilai <i>Economic Value Added</i> (EVA) Tahun 2015-2019.....	49

DAFTAR GAMBAR

Gambar	Halaman
3.1 Struktur Organisasi PT Indofarma (Persero) Tbk	24

DAFTAR LAMPIRAN

Lampiran 1	Kesepakatan Bimbingan Laporan Akhir Pembimbing I
Lampiran 2	Kesepakatan Bimbingan Laporan Akhir Pembimbing II
Lampiran 3	Kartu Konsultasi Bimbingan Laporan Akhir Pembimbing I
Lampiran 4	Kartu Konsultasi Bimbingan Laporan Akhir Pembimbing II
Lampiran 5	Laporan Posisi Keuangan Konsolidasian 2015-2016.
Lampiran 6	Laporan Posisi Keuangan Konsolidasian 2017-2018.
Lampiran 7	Laporan Posisi Keuangan Konsolidasian 2018-2019.
Lampiran 8	Laporan Laba Rugi dan Komprehensif Lain Konsolidasian Tahun 2015-2016.
Lampiran 9	Laporan Laba Rugi dan Komprehensif Lain Konsolidasian Tahun 2017-2018.
Lampiran 10	Laporan Laba Rugi dan Komprehensif Lain Konsolidasian Tahun 2018-2019.
Lampiran 11	Laporan Perubahan Ekuitas Konsolidasian Tahun 2015-2016
Lampiran 12	Laporan Perubahan Ekuitas Konsolidasian Tahun 2017-2018
Lampiran 13	Laporan Perubahan Ekuitas Konsolidasian Tahun 2018-2019

